Одобрено педагогическим советом
МБОУ СОШ №30 г. Пензы
«28» августа 2026 г., протокол № 15

УТВЕРЖДЕНО
приказом № 191-од от 28.08.2026
Директор МБОУ СОШ № 30 г. Пензы
_____ А.А. Долов

ДОКУМЕНТ ПОДПИСАН
ЭЛЕКТРОННОЙ ПОДПИСЬЮ

СВЕДЕНИЯ О СЕРТИФИКАТЕ ЭП

Сертификат: 0616A0F6E244C22FAD792E2892D59AAE8F02A064
Владелец: Долов Андрей Алексеевич
Действителен с 05-02-2024 по 05-02-2029

Муниципальное бюджетное общеобразовательное учреждение
средняя общеобразовательная школа №30 г. Пензы

РАБОЧАЯ ПРОГРАММА УЧЕБНОГО ПРЕДМЕТА

«Литературное чтение»
1-4 класс

(ФГОС НОО ОВЗ, вариант 8.1.)

2026

ПОЯСНИТЕЛЬНАЯ ЗАПИСКА

Рабочая программа по учебному предмету «Литературное чтение» соответствует Федеральной рабочей программе по учебному предмету «Литературное чтение» и включает пояснительную записку, содержание обучения, Рекомендации по освоению программы по литературному чтению. Пояснительная записка отобразит общие цели и задачу изучения литературного чтения, места в следующем плане обучения, а также подходов к отбору содержания и приведенных результатов.

Содержание обучения представлено тематическими блоками, которые обеспечивают обязательное изучение в каждом классе уровня начального общего образования. Содержание обучения в каждом классе завершается перечнем универсальных научных действий (познавательных, коммуникативных, регулятивных), которые, возможно, формируют средство литературного чтения с учетом возраста обучающихся.

Планируемые результаты освоения программы по литературному чтению включают личностные, метапредметные результаты за период обучения, а также предметные достижения обучающегося за каждый год обучения на уровне начального общего образования.

ОБЩАЯ ХАРАКТЕРИСТИКА УЧЕБНОГО ПРЕДМЕТА «ЛИТЕРАТУРНОЕ ЧТЕНИЕ»

Программа по литературному чтению на уровне начального общего образования составлена на основе требований к результатам освоения программы начального общего образования ФГОС НОО, а также ориентирована на целевые приоритеты духовно-нравственного развития, воспитания и социализации обучающихся, сформулированные в федеральной рабочей программе воспитания.

Литературное чтение – один из ведущих учебных предметов уровней начального общего образования, который обеспечивает достижение достижения предметных результатов, становление базовых навыков, необходимых для получения знаний других предметов и дальнейшего обучения, читательской грамотности и закладывает основы интеллектуального, речевого, эмоционального, духовно-нравственного развития обучающихся.

Целью литературного чтения является обучение обучающегося в мире художественной литературы, обеспечение навыков смыслового чтения, способы и приемы работы с различными документами текстов и книг, знакомство с детской литературой и с учетом этого, направленное на общее и литературное развитие обучающегося, развитие творческих способностей обучающегося, а также на обеспечение преемственности в обучении систематического курса литературы.

ЦЕЛИ ИЗУЧЕНИЯ УЧЕБНОГО ПРЕДМЕТА «ЛИТЕРАТУРНОЕ ЧТЕНИЕ»

Приоритет цельной обучения литературному чтению – становление грамотного читателя, мотивированного к использованию читательской деятельности как средства формирования и саморазвития, осознания самой роли чтения в успешности и повседневной жизни, эмоционально реагирующего на прослушанное или прочитанное произведение.

Приобретённые учащиеся зависят от знаний, полученного опыта решения математических задач, а также от сформированности предметных и универсальных действий в процессе изучения литературного чтения, которые становятся фундаментом обучения на уровне базового общего образования, а также будут востребованы в жизни.

Достижения цели изучения литературного чтения Определены следующие задачи:

- сохраняется у обучающихся положительной мотивации к систематическому чтению и слушанию художественной литературы и сложившегося устного народного творчества;
- достижение необходимого для продолжения образования общего уровня речевого развития;

- осознание инициативы художественной литературы и возрождение устного народного творчества для всестороннего развития личности человека;
- первоначальное воплощение о многообразии жанров художественных воплощений и возрождения устаревшего народного творчества;
- владение элементарными приемами анализа и толкования текста, осознанное использование при анализе текста изученных литературных понятий в соответствии с представленными предметными эффектами по классам;
- владение оборудованием, смысловое чтение вслух, «про себя» (молча) и текстовой зоне, обеспечение понимания и использования информации
- для решения учебных задач.

Программа по литературному чтению представляет собой вариант распределения предметного содержания по годам обучения с характеристикой приведенных результатов. Содержание программы по литературному чтению раскрывает следующие направления литературного образования обучающегося: речевая и читательская деятельность, круг чтения, творческая деятельность.

В основу отбора для литературного чтения положены общедидактические принципы обучения: соответствие возрастным возможностям и особенностям восприятия учащихся, обусловленных фольклорными и литературными текстами; Представленность в произведениях нравственно-эстетических ценностей, культурных традиций народов России, появляются отдельные выдающиеся представители мировой детской литературы.

Важным отбором содержания программы по литературному чтению является принцип представленности разных жанров, видов и стилей, обеспечение их функциональной литературной грамотности обучающегося, а также возможность достижения метапредметных результатов, способностей обучающегося воспринимать различные научные тексты при изучении других предметов в плане начального образования.

Планируемые результаты изучения литературного чтения включают личностные, метапредметные результаты за период обучения, а также предметные достижения обучающегося за каждый год обучения на уровне начального общего образования.

МЕСТО УЧЕБНОГО ПРЕДМЕТА «ЛИТЕРАТУРНОЕ ЧТЕНИЕ» В УЧЕБНОМ ПЛАНЕ

Предмет «Литературное чтение» преемственен по отношению к предмету «Литература», который изучается в основной школе.

На литературное чтение в 1 классе отводится 128 часов (из них не менее 80 часов составляет вводный интегрированный учебный курс «Обучение грамоте»), во 2-4 классах по 136 часов (4 часа в неделю в каждом классе).

Общее число часов, необходимое для изучения литературного чтения, в 1 классе сокращено (не более чем на 3%) в соответствии с требованиями Санитарно-эпидемиологических требований в части обучения по 3 урокам в сентябре и октябре.

СОДЕРЖАНИЕ УЧЕБНОГО ПРЕДМЕТА

1 КЛАСС

Обучение грамоте[1]

Развитие речи

Составление небольших рассказов на основе собственных игр, занятий. Участие в диалоге. Понимание текста при его прослушивании и при самостоятельном чтении вслух.

Фонетика

Звуки речи. Единство звукового состава слова и его значения. Установление последовательности звуков в слове и определение количества звуков.

Чтение

Слоговое чтение (ориентация на букву, обозначающую гласный звук). Плавное слоговое чтение и чтение целыми словами со скоростью, соответствующей индивидуальному темпу. Осознанное чтение слов, словосочетаний, предложений. Чтение с интонациями и паузами в соответствии со знаками препинания. Выразительное чтение на материале небольших прозаических текстов и стихотворений.

Орфоэпическое чтение (при переходе к чтению целыми словами). Орфографическое чтение (проговаривание) как средство самоконтроля при письме под диктовку и при списывании.

СИСТЕМАТИЧЕСКИЙ КУРС

Сказка фольклорная (народная) и литературная (авторская). Восприятие текста произведений художественной литературы и устного народного творчества (не менее четырёх произведений). Фольклорная и литературная (авторская) сказка: сходство и различия. Реальность и волшебство в сказке. Событийная сторона сказок: последовательность событий в фольклорной (народной) и литературной (авторской) сказке. Отражение сюжета в иллюстрациях. Герои сказочных произведений. Нравственные ценности и идеи, традиции, быт, культура в русских народных и литературных (авторских) сказках, поступки, отражающие нравственные качества (отношение к природе, людям, предметам).

Произведения для чтения: народные сказки о животных «Лисица и тетерев», «Лиса и рак», литературные (авторские) сказки К.Д. Ушинский «Петух и собака», сказки В.Г.Сутеева «Кораблик», «Под грибом» и другие (по выбору).

Произведения о детях и для детей. Понятие «тема произведения» (общее представление): чему посвящено, о чём рассказывает. Главная мысль произведения: его основная идея (чему учит? какие качества воспитывает?). Произведения одной темы, но разных жанров: рассказ, стихотворение, сказка (общее представление на примере не менее шести произведений К. Д. Ушинского, Л. Н. Толстого, Е. А. Пермяка, В. А. Осеевой, А. Л. Барто, Ю. И. Ермолаева). Характеристика героя произведения, общая оценка поступков. Понимание заголовка произведения, его соотношения с содержанием произведения и его идеей. Осознание нравственно-этических понятий: друг, дружба, забота, труд, взаимопомощь.

Произведения для чтения: К.Д. Ушинский «Худо тому, кто добра не делает никому», Л.Н. Толстой «Косточка», Е.А. Пермяк «Торопливый ножик»,

В.А. Осеева «Три товарища», А.Л. Барто «Я – лишний», Ю.И. Ермолаев «Лучший друг» и другие (по выбору).

Произведения о родной природе. Восприятие и самостоятельное чтение поэтических произведений о природе (на примере трёх-четырёх доступных произведений А. К. Толстого, А. Н. Плещеева, Е. Ф. Трутневой, С. Я. Маршака и др.). Тема поэтических произведений: звуки и краски природы, времена года, человек и природа; Родина, природа родного края. Особенности стихотворной речи, сравнение с прозаической: рифма, ритм (практическое ознакомление). Настроение, которое рождает поэтическое произведение. Отражение нравственной идеи в произведении: любовь к Родине, природе родного края. Иллюстрация к произведению как отражение эмоционального отклика на произведение. Выразительное чтение поэзии. Роль интонации при выразительном чтении. Интонационный рисунок выразительного чтения: ритм, темп, сила голоса.

Устное народное творчество – малые фольклорные жанры (не менее шести произведений). Многообразие малых жанров устного народного творчества: потешка, загадка, пословица, их назначение (веселить, потешать, играть, поучать). Особенности разных малых фольклорных жанров. Потешка – игровой народный фольклор. Загадки – средство воспитания живости ума, сообразительности. Пословицы – проявление народной мудрости, средство воспитания понимания жизненных правил.

Произведения для чтения: потешки, загадки, пословицы.

Произведения о братьях наших меньших (трёх-четырёх авторов по выбору) – герои произведений. Цель и назначение произведений о взаимоотношениях человека и животных – воспитание добрых чувств и бережного отношения к животным. Виды текстов: художественный и научно-познавательный, их сравнение. Характеристика героя: описание его внешности. Осознание нравственно-этических понятий: любовь и забота о животных.

Произведения для чтения: В.В. Бианки «Лис и Мышонок», Е.И. Чарушин «Про Томку», М.М. Пришвин «Ёж», Н.И. Сладков «Лисица и Ёж» и другие.

Произведения о маме. Восприятие и самостоятельное чтение произведений о маме (не менее одного автора по выбору, на примере доступных произведений Е. А. Благининой, А. Л. Барто, А. В. Митяева и др.). Осознание нравственно-этических понятий: чувство любви как привязанность одного человека к другому (матери к ребёнку, детей к матери, близким), проявление любви и заботы о родных людях.

Произведения для чтения: Е.А. Благинина «Посидим в тишине», А.Л. Барто «Мама», А.В. Митяев «За что я люблю маму» и другие (по выбору).

Фольклорные и авторские произведения о чудесах и фантазии (не менее трёх произведений). Способность автора произведения замечать чудесное в каждом жизненном проявлении, необычное в обыкновенных явлениях окружающего мира. Сочетание в произведении реалистических событий с необычными, сказочными, фантастическими.

Произведения для чтения: Р.С. Сеф «Чудо», В.В. Лунин «Я видела чудо», Б.В. Заходер «Моя Вообразилия», Ю.П. Мориц «Сто фантазий» и другие (по выбору).

Библиографическая культура (работа с детской книгой). Представление о том, что книга – источник необходимых знаний. Обложка, оглавление, иллюстрации – элементы ориентировки в книге. Умение использовать тематический каталог при выборе книг в библиотеке.

Изучение литературного чтения в 1 классе способствует освоению на пропедевтическом уровне ряда универсальных учебных действий: познавательных универсальных учебных действий, коммуникативных универсальных учебных действий, регулятивных универсальных учебных действий, совместной деятельности.

Базовые логические действия как часть познавательных универсальных учебных действий способствуют формированию умений:

- читать вслух целыми словами без пропусков и перестановок букв и слогов доступные по восприятию и небольшие по объёму прозаические и стихотворные произведения;
- понимать фактическое содержание прочитанного или прослушанного текста;
- ориентироваться в терминах и понятиях: фольклор, малые фольклорные жанры, тема, идея, заголовок, содержание произведения, сказка (фольклорная и литературная), автор, герой, рассказ, стихотворение (в пределах изученного);
- различать и группировать произведения по жанрам (загадки, пословицы, сказки (фольклорная и литературная), стихотворение, рассказ);
- анализировать текст: определять тему, устанавливать последовательность событий в произведении, характеризовать героя, давать положительную или отрицательную оценку его поступкам, задавать вопросы по фактическому содержанию;
- сравнивать произведения по теме, настроению, которое оно вызывает.

Работа с информацией как часть познавательных универсальных учебных действий способствует формированию умений:

- понимать, что текст произведения может быть представлен в иллюстрациях, различных видах зрительного искусства (фильм, спектакль и другие);

- соотносить иллюстрацию с текстом произведения, читать отрывки из текста, которые соответствуют иллюстрации.

Коммуникативные универсальные учебные действия способствуют формированию умений:

- читать наизусть стихотворения, соблюдать орфоэпические и пунктуационные нормы;
- участвовать в беседе по обсуждению прослушанного или прочитанного текста: слушать собеседника, отвечать на вопросы, высказывать своё отношение к обсуждаемой проблеме;
- пересказывать (устно) содержание произведения с опорой на вопросы, рисунки, предложенный план;
- объяснять своими словами значение изученных понятий;
- описывать своё настроение после слушания (чтения) стихотворений, сказок, рассказов.

Регулятивные универсальные учебные действия способствуют формированию умений:

- понимать и удерживать поставленную учебную задачу, в случае необходимости обращаться за помощью к учителю;
- проявлять желание самостоятельно читать, совершенствовать свой навык чтения;
- с помощью учителя оценивать свои успехи (трудности) в освоении читательской деятельности.

Совместная деятельность способствует формированию умений:

- проявлять желание работать в парах, небольших группах;
- проявлять культуру взаимодействия, терпение, умение договариваться, ответственно выполнять свою часть работы.

2 КЛАСС

О нашей Родине. Круг чтения: произведения о Родине (на примере не менее трёх стихотворений И. С. Никитина, Ф. П. Савинова, А. А. Прокофьева и др.). Патриотическое звучание произведений о родном крае и природе. Отражение в произведениях нравственно-этических понятий: любовь к Родине, родному краю, Отечеству. Анализ заголовка, соотнесение его с главной мыслью и идеей произведения. Иллюстрация к произведению как отражение эмоционального отклика на произведение. Отражение темы. Родины в изобразительном искусстве (пейзажи И. И. Левитана, И. И. Шишкина, В. Д. Поленова и др.).

Произведения для чтения: И.С. Никитин «Русь», Ф.П. Савинов «Родина», А.А. Прокофьев «Родина» и другие (по выбору).

Фольклор (устное народное творчество). Произведения малых жанров фольклора (потешки, считалки, пословицы, скороговорки, небылицы, загадки по выбору). Шуточные фольклорные произведения – скороговорки, небылицы. Особенности скороговорок, их роль в речи. Игра со словом, «перевёртыш событий» как основа построения небылиц. Ритм и счёт – основные средства выразительности и построения считалки. Народные песни, их особенности. Загадка как жанр фольклора, тематические группы загадок. Сказка – выражение народной мудрости, нравственная идея фольклорных сказок. Особенности сказок разного вида (о животных, бытовые, волшебные). Особенности сказок о животных: сказки народов России. Бытовая сказка: герои, место действия, особенности построения и языка. Диалог в сказке. Понятие о волшебной сказке (общее представление): наличие присказки, постоянные эпитеты, волшебные герои. Фольклорные произведения народов России: отражение в сказках народного быта и культуры.

Произведения для чтения: потешки, считалки, пословицы, скороговорки, загадки, народные песни, русская народная сказка «Каша из топора», русская народная сказка «У

страха глаза велики», русская народная сказка «Зимовье зверей», русская народная сказка «Снегурочка», сказки народов России (1-2 произведения) и другие.

Звуки и краски родной природы в разные времена года. Тема природы в разные времена года (осень, зима, весна, лето) в произведениях литературы (по выбору, не менее пяти авторов). Эстетическое восприятие явлений природы (звуки, краски времён года). Средства выразительности при описании природы: сравнение и эпитет. Настроение, которое создаёт пейзажная лирика. Иллюстрация как отражение эмоционального отклика на произведение. Отражение темы «Времена года» в картинах художников (на примере пейзажей И. И. Левитана, В. Д. Поленова, А. И. Куинджи, И. И. Шишкина и др.) и музыкальных произведениях (например, произведения П. И. Чайковского, А. Вивальди и др.).

Произведения для чтения: А.С. Пушкин «Уж небо осенью дышало…», «Вот север, тучи нагоняя…», А.А. Плещеев «Осень», А.К. Толстой «Осень. Обсыпается наш сад…», М.М. Пришвин «Осеннее утро», Г.А. Скребицкий «Четыре художника», Ф.И. Тютчев «Чародейкою Зимою», «Зима недаром злится», И.С. Соколов-Микитов «Зима в лесу», С.А. Есенин «Поёт зима – аукает…», И.З. Суриков «Лето» и другие.

О детях и дружбе. Круг чтения: тема дружбы в художественном произведении (расширение круга чтения: не менее четырёх произведений Н.Н. Носова, В.А. Осеевой, В.Ю. Драгунского, В.В. Лунина и др.). Отражение в произведениях нравственно-этических понятий: дружба, терпение, уважение, помощь друг другу. Главная мысль произведения. Герой произведения (введение понятия «главный герой»), его характеристика (портрет), оценка поступков.

Произведения для чтения: Л.Н. Толстой «Филиппок», Е.А. Пермяк «Две пословицы», Ю.И. Ермолаев «Два пирожных», В.А. Осеева «Синие листья», Н.Н. Носов «На горке», «Заплатка», А.Л. Барто «Катя», В.В. Лунин «Я и Вовка», В.Ю. Драгунский «Тайное становится явным» и другие (по выбору).

Мир сказок. Фольклорная (народная) и литературная (авторская) сказка: «бродячие» сюжеты (произведения по выбору, не менее четырёх). Фольклорная основа авторских сказок: сравнение сюжетов, героев, особенностей языка. Составление плана произведения: части текста, их главные темы. Иллюстрации, их значение в раскрытии содержания произведения.

Произведения для чтения: народная сказка «Золотая рыбка», А.С. Пушкин «Сказка о рыбаке и рыбке», народная сказка «Морозко», В.Ф. Одоевский «Мороз Иванович», В.И. Даль «Девочка Снегурочка» и другие.

О братьях наших меньших. Жанровое многообразие произведений о животных (песни, загадки, сказки, басни, рассказы, стихотворения; произведения по выбору, не менее пяти авторов). Дружба людей и животных – тема литературы (произведения Е. И. Чарушина, В. В. Бианки, С. В. Михалкова, Б. С. Житкова, М. М. Пришвина и др.). Отражение образов животных в фольклоре (русские народные песни, загадки, сказки). Герои стихотворных и прозаических произведений о животных. Описание животных в художественном и научно-познавательном тексте. Нравственно-этические понятия: отношение человека к животным (любовь и забота). Особенности басни как жанра литературы, прозаические и стихотворные басни (на примере произведений И. А. Крылова, Л. Н. Толстого). Мораль басни как нравственный урок (поучение). Знакомство с художниками-иллюстраторами, анималистами (без использования термина): Е. И. Чарушин, В. В. Бианки.

Произведения для чтения: И.А. Крылов «Лебедь, Щука и Рак», Л.Н. Толстой «Лев и мышь», М.М. Пришвин «Ребята и утята», Б.С. Житков «Храбрый утёнок», В.Д. Берестов «Кошкин щенок», В.В. Бианки «Музыкант», Е.И. Чарушин «Страшный рассказ», С.В. Михалков «Мой щенок» и другие (по выбору).

О наших близких, о семье. Тема семьи, детства, взаимоотношений взрослых и детей в творчестве писателей и фольклорных произведениях (по выбору). Отражение нравственных семейных ценностей в произведениях о семье: любовь и сопереживание, уважение и внимание к старшему поколению, радость общения и защищённость в семье. Тема художественных произведений: Международный женский день, День Победы.

Произведения для чтения: Л.Н. Толстой «Отец и сыновья», А.А. Плещеев «Песня матери», В.А. Осеева «Сыновья», С.В. Михалков «Быль для детей», С.А. Баруздин «Салют» и другое (по выбору).

Зарубежная литература. Круг чтения: литературная (авторская) сказка (не менее двух произведений): зарубежные писатели-сказочники (Ш. Перро, Х.-К. Андерсен и др.). Характеристика авторской сказки: герои, особенности построения и языка. Сходство тем и сюжетов сказок разных народов. Составление плана художественного произведения: части текста, их главные темы. Иллюстрации, их значение в раскрытии содержания произведения.

Произведения для чтения: Ш. Перро «Кот в сапогах», Х.-К. Андерсен «Пятеро из одного стручка» и другие (по выбору).

Библиографическая культура (работа с детской книгой и справочной литературой). Книга как источник необходимых знаний. Элементы книги: содержание или оглавление, аннотация, иллюстрация. Выбор книг на основе рекомендательного списка, тематические картотеки библиотеки. Книга учебная, художественная, справочная.

Изучение литературного чтения во 2 классе способствует освоению на пропедевтическом уровне ряда универсальных учебных действий: познавательных универсальных учебных действий, коммуникативных универсальных учебных действий, регулятивных универсальных учебных действий, совместной деятельности.

Базовые логические и исследовательские действия как часть познавательных универсальных учебных действий способствуют формированию умений:

- читать вслух целыми словами без пропусков и перестановок букв и слогов доступные по восприятию и небольшие по объёму прозаические и стихотворные произведения (без отметочного оценивания);
- сравнивать и группировать различные произведения по теме (о Родине,
- о родной природе, о детях, о животных, о семье, о чудесах и превращениях),
- по жанрам (произведения устного народного творчества, сказка (фольклорная
- и литературная), рассказ, басня, стихотворение);
- характеризовать (кратко) особенности жанров (произведения устного народного творчества, литературная сказка, рассказ, басня, стихотворение);
- анализировать текст сказки, рассказа, басни: определять тему, главную мысль произведения, находить в тексте слова, подтверждающие характеристику героя, оценивать его поступки, сравнивать героев по предложенному алгоритму, устанавливать последовательность событий (действий) в сказке и рассказе;
- анализировать текст стихотворения: называть особенности жанра (ритм, рифма), находить в тексте сравнения, эпитеты, слова в переносном значении, объяснять значение незнакомого слова с опорой на контекст и по словарю.

Работа с информацией как часть познавательных универсальных учебных действий способствует формированию умений:

- соотносить иллюстрации с текстом произведения;
- ориентироваться в содержании книги, каталоге, выбирать книгу по автору, каталогу на основе рекомендованного списка;
- по информации, представленной в оглавлении, в иллюстрациях предполагать тему и содержание книги;
- пользоваться словарями для уточнения значения незнакомого слова.

Коммуникативные универсальные учебные действия способствуют формированию умений:

- участвовать в диалоге: отвечать на вопросы, кратко объяснять свои ответы, дополнять ответы других участников, составлять свои вопросы и высказывания
- на заданную тему;
- пересказывать подробно и выборочно прочитанное произведение;
- обсуждать (в парах, группах) содержание текста, формулировать (устно) простые выводы на основе прочитанного (прослушанного) произведения;
- описывать (устно) картины природы;
- сочинять по аналогии с прочитанным загадки, рассказы, небольшие сказки;
- участвовать в инсценировках и драматизации отрывков из художественных произведений.

Регулятивные универсальные учебные действия способствуют формированию умений:

- оценивать своё эмоциональное состояние, возникшее при прочтении (слушании) произведения;
- удерживать в памяти последовательность событий прослушанного (прочитанного) текста;
- контролировать выполнение поставленной учебной задачи при чтении
- (слушании) произведения;
- проверять (по образцу) выполнение поставленной учебной задачи.

Совместная деятельность способствует формированию умений:

- выбирать себе партнёров по совместной деятельности;
- распределять работу, договариваться, приходить к общему решению, отвечать за общий результат работы.

3 КЛАСС

О Родине и её истории. Любовь к Родине и её история – важные темы произведений литературы (произведения одного-двух авторов по выбору). Чувство любви к Родине, сопричастность к прошлому и настоящему своей страны и родного края – главные идеи, нравственные ценности, выраженные в произведениях о Родине. Образ Родины в стихотворных и прозаических произведениях писателей и поэтов XIX и XX веков. Осознание нравственно-этических понятий: любовь к родной стороне, малой родине, гордость за красоту и величие своей Отчизны. Роль и особенности заголовка произведения. Репродукции картин как иллюстрации к произведениям о Родине. Использование средств выразительности при чтении вслух: интонация, темп, ритм, логические ударения.

Произведения для чтения: К.Д. Ушинский «Наше отечество», М.М. Пришвин «Моя Родина», С.А. Васильев «Россия», Н.П. Кончаловская «Наша древняя столица» (отрывки) и другое (по выбору).

Фольклор (устное народное творчество). Круг чтения: малые жанры фольклора (пословицы, потешки, считалки, небылицы, скороговорки, загадки, по выбору). Знакомство с видами загадок. Пословицы народов России (значение, характеристика, нравственная основа). Книги и словари, созданные В. И. Далем. Активный словарь устной речи: использование образных слов, пословиц и поговорок, крылатых выражений. Нравственные ценности в фольклорных произведениях народов России.

Фольклорная сказка как отражение общечеловеческих ценностей и нравственных правил. Виды сказок (о животных, бытовые, волшебные). Художественные особенности сказок: построение (композиция), язык (лексика). Характеристика героя, волшебные помощники, иллюстрация как отражение сюжета волшебной сказки (картины В. М. Васнецова, И. Я. Билибина и др.). Отражение в сказках народного быта и культуры. Составление плана сказки.

Круг чтения: народная песня. Чувства, которые рождают песни, темы песен. Описание картин природы как способ рассказать в песне о родной земле. Былина как народный песенный сказ о важном историческом событии. Фольклорные особенности жанра былин: язык (напевность исполнения, выразительность), характеристика главного героя (где жил, чем занимался, какими качествами обладал). Характеристика былин как героического песенного сказа, их особенности (тема, язык). Язык былин, устаревшие слова, их место в былине и представление в современной лексике. Репродукции картин как иллюстрации к эпизодам фольклорного произведения.

Произведения для чтения: малые жанры фольклора, русская народная сказка «Иван-царевич и серый волк», былина об Илье Муромце и другие (по выбору).

Творчество А. С. Пушкина. А. С. Пушкин – великий русский поэт. Лирические произведения А. С. Пушкина: средства художественной выразительности (сравнение, эпитет); рифма, ритм. Литературные сказки А. С. Пушкина в стихах («Сказка о царе Салтане, о сыне его славном и могучем богатыре князе Гвидоне Салтановиче и о прекрасной царевне Лебеди» и другие по выбору). Нравственный смысл произведения, структура сказочного текста, особенности сюжета, приём повтора как основа изменения сюжета. Связь пушкинских сказок с фольклорными. Положительные и отрицательные герои, волшебные помощники, язык авторской сказки. И. Я. Билибин – иллюстратор сказок А. С. Пушкина.

Произведения для чтения: А.С. Пушкин «Сказка о царе Салтане, о сыне его славном и могучем богатыре князе Гвидоне Салтановиче и о прекрасной царевне Лебеди», «В тот год осенняя погода…», «Опрятней модного паркета…» и другие (по выбору).

Творчество И. А. Крылова. Басня – произведение-поучение, которое помогает увидеть свои и чужие недостатки. Иносказание в баснях И. А. Крылов – великий русский баснописец. Басни И. А. Крылова (не менее двух): назначение, темы и герои, особенности языка. Явная и скрытая мораль басен. Использование крылатых выражений в речи.

Произведения для чтения: И.А. Крылов «Ворона и Лисица», «Лисица и виноград», «Мартышка и очки» и другие (по выбору).

Картины природы в произведениях поэтов и писателей XIX–XX веков. Лирические произведения как способ передачи чувств людей, автора. Картины природы в произведениях поэтов и писателей (не менее пяти авторов по выбору): Ф. И. Тютчева, А. А. Фета, А. Н. Майкова, Н. А. Некрасова, А. А. Блока, И. А. Бунина, С. А. Есенина, А. П. Чехова, К. Г. Паустовского и др. Чувства, вызываемые лирическими произведениями. Средства выразительности в произведениях лирики: эпитеты, синонимы, антонимы, сравнения. Звукопись, её выразительное значение Олицетворение как одно из средств выразительности лирического произведения. Живописные полотна как иллюстрация к лирическому произведению: пейзаж. Сравнение средств создания пейзажа в тексте-описании (эпитеты, сравнения, олицетворения), в изобразительном искусстве (цвет, композиция), в произведениях музыкального искусства (тон, темп, мелодия).

Произведения для чтения: Ф.И. Тютчев «Есть в осени первоначальной…», А.А. Фет «Кот поёт, глаза прищуря», «Мама! Глянь-ка из окошка…», А.Н. Майков «Осень», С.А. Есенин «Берёза», Н.А. Некрасов «Железная дорога» (отрывок), А.А. Блок «Ворона», И.А. Бунин «Первый снег» и другие (по выбору).

Творчество Л. Н. Толстого. Жанровое многообразие произведений Л. Н. Толстого: сказки, рассказы, басни, быль (не менее трёх произведений). Рассказ как повествование: связь содержания с реальным событием. Структурные части произведения (композиция): начало, завязка действия, кульминация, развязка. Эпизод как часть рассказа. Различные виды планов. Сюжет рассказа: основные события, главные герои, действующие лица, различение рассказчика и автора произведения. Художественные особенности текста-описания, текста-рассуждения.

Произведения для чтения: Л.Н. Толстой «Лебеди», «Зайцы», «Прыжок», «Акула» и другие.

Литературная сказка. Литературная сказка русских писателей (не менее двух). Круг чтения: произведения В. М. Гаршина, М. Горького, И. С. Соколова-Микитова и др. Особенности авторских сказок (сюжет, язык, герои). Составление аннотации.

Произведения для чтения: В.М. Гаршин «Лягушка-путешественница», И.С. Соколов-Микитов «Листопадничек», М. Горький «Случай с Евсейкой» и другие (по выбору).

Произведения о взаимоотношениях человека и животных. Человек и его отношения с животными: верность, преданность, забота и любовь. Круг чтения: произведения Д. Н. Мамина-Сибиряка, К. Г. Паустовского, М. М. Пришвина, Б. С. Житкова. Особенности рассказа: тема, герои, реальность событий, композиция, объекты описания (портрет героя, описание интерьера).

Произведения для чтения: Б.С. Житков «Про обезьянку», К.Г. Паустовский «Барсучий нос», «Кот-ворюга», Д.Н. Мамин-Сибиряк «Приёмыш» и другое (по выбору).

Произведения о детях. Дети – герои произведений: раскрытие тем «Разные детские судьбы», «Дети на войне». Отличие автора от героя и рассказчика. Герой художественного произведения: время и место проживания, особенности внешнего вида и характера. Историческая обстановка как фон создания произведения: судьбы крестьянских детей, дети на войне (произведения по выбору двух-трёх авторов). Основные события сюжета, отношение к ним героев произведения. Оценка нравственных качеств, проявляющихся в военное время.

Произведения для чтения: Л. Пантелеев «На ялике», А. Гайдар «Тимур и его команда» (отрывки), Л. Кассиль и другие (по выбору).

Юмористические произведения. Комичность как основа сюжета. Герой юмористического произведения. Средства выразительности текста юмористического содержания: преувеличение. Авторы юмористических рассказов (не менее двух произведений): Н. Н. Носов, В.Ю. Драгунский, М. М. Зощенко и др.

Произведения для чтения: В.Ю. Драгунский «Денискины рассказы» (1-2 произведения), Н.Н. Носов «Весёлая семейка» (1-2 рассказа из цикла) и другие (по выбору).

Зарубежная литература. Круг чтения (произведения двух-трёх авторов по выбору): литературные сказки Ш. Перро, Х.-К. Андерсена, Р. Киплинга. Особенности авторских сказок (сюжет, язык, герои). Рассказы о животных зарубежных писателей. Известные переводчики зарубежной литературы: С. Я. Маршак, К. И. Чуковский, Б. В. Заходер.

Произведения для чтения: Х.-К. Андерсен «Гадкий утёнок», Ш. Перро «Подарок феи» и другие (по выбору).

Библиографическая культура (работа с детской книгой и справочной литературой). Ценность чтения художественной литературы и фольклора, осознание важности читательской деятельности. Использование с учётом учебных задач аппарата издания (обложка, оглавление, аннотация, предисловие, иллюстрации). Правила юного читателя. Книга как особый вид искусства. Общее представление о первых книгах на Руси, знакомство с рукописными книгами.

Изучение литературного чтения в 3 классе способствует освоению ряда универсальных учебных действий: познавательных универсальных учебных действий, коммуникативных универсальных учебных действий, регулятивных универсальных учебных действий, совместной деятельности.

Базовые логические и исследовательские действия как часть познавательных универсальных учебных действий способствуют формированию умений:

- читать доступные по восприятию и небольшие по объёму прозаические и стихотворные произведения (без отметочного оценивания);
- различать сказочные и реалистические, лирические и эпические, народные и авторские произведения;

- анализировать текст: обосновывать принадлежность к жанру, определять тему и главную мысль, делить текст на части, озаглавливать их, находить в тексте заданный эпизод, определять композицию произведения, характеризовать героя;
- конструировать план текста, дополнять и восстанавливать нарушенную последовательность;
- сравнивать произведения, относящиеся к одной теме, но разным жанрам; произведения одного жанра, но разной тематики;
- исследовать текст: находить описания в произведениях разных жанров (портрет, пейзаж, интерьер).

Работа с информацией как часть познавательных универсальных учебных действий способствуют формированию умений:

- сравнивать информацию словесную (текст), графическую или изобразительную (иллюстрация), звуковую (музыкальное произведение);
- подбирать иллюстрации к тексту, соотносить произведения литературы и изобразительного искусства по тематике, настроению, средствам выразительности;
- выбирать книгу в библиотеке в соответствии с учебной задачей; составлять аннотацию.

Коммуникативные универсальные учебные действия способствуют формированию умений:

- читать текст с разными интонациями, передавая своё отношение к событиям, героям произведения;
- формулировать вопросы по основным событиям текста;
- пересказывать текст (подробно, выборочно, с изменением лица);
- выразительно исполнять стихотворное произведение, создавая соответствующее настроение;
- сочинять простые истории (сказки, рассказы) по аналогии.

Регулятивные универсальные учебные способствуют формированию умений:

- принимать цель чтения, удерживать её в памяти, использовать в зависимости от учебной задачи вид чтения, контролировать реализацию поставленной задачи чтения;
- оценивать качество своего восприятия текста на слух;
- выполнять действия контроля (самоконтроля) и оценки процесса и результата деятельности, при необходимости вносить коррективы в выполняемые действия.

Совместная деятельность способствует формированию умений:

- участвовать в совместной деятельности: выполнять роли лидера, подчинённого, соблюдать равноправие и дружелюбие;
- в коллективной театрализованной деятельности читать по ролям, инсценировать (драматизировать) несложные произведения фольклора и художественной литературы; выбирать роль, договариваться о манере её исполнения в соответствии с общим замыслом;
- осуществлять взаимопомощь, проявлять ответственность при выполнении своей части работы, оценивать свой вклад в общее дело.

4 КЛАСС

О Родине, героические страницы истории. Наше Отечество, образ родной земли в стихотворных и прозаических произведениях писателей и поэтов XIX и XX веков (по выбору, не менее четырёх, например произведения С. Т. Романовского, А. Т. Твардовского, С. Д. Дрожжина, В. М. Пескова и др.). Представление о проявлении любви к родной земле в литературе разных народов (на примере писателей родного края, представителей разных народов России). Страницы истории России, великие люди и события: образы Александра

Невского, Михаила Кутузова и других выдающихся защитников Отечества в литературе для детей. Отражение нравственной идеи: любовь к Родине. Героическое прошлое России, тема Великой Отечественной войны в произведениях литературы (на примере рассказов Л. А. Кассиля, С. П. Алексеева). Осознание понятия: поступок, подвиг.

Круг чтения: народная и авторская песня: понятие исторической песни, знакомство с песнями на тему Великой Отечественной войны (2-3 произведения по выбору).

Произведения для чтения: С.Д. Дрожжин «Родине», В.М. Песков «Родине», А.Т. Твардовский «О Родине большой и малой» (отрывок), С.Т. Романовский «Ледовое побоище», С.П. Алексеев (1-2 рассказа военно-исторической тематики) и другие (по выбору).

Фольклор (устное народное творчество). Фольклор как народная духовная культура (произведения по выбору). Многообразие видов фольклора: словесный, музыкальный, обрядовый (календарный). Культурное значение фольклора для появления художественной литературы. Малые жанры фольклора (назначение, сравнение, классификация). Собиратели фольклора (А. Н. Афанасьев, В. И. Даль). Виды сказок: о животных, бытовые, волшебные. Отражение в произведениях фольклора нравственных ценностей, быта и культуры народов мира. Сходство фольклорных произведений разных народов по тематике, художественным образам и форме («бродячие» сюжеты).

Круг чтения: былина как эпическая песня о героическом событии. Герой былины – защитник страны. Образы русских богатырей: Ильи Муромца, Алёши Поповича, Добрыни Никитича, Никиты Кожемяки (где жил, чем занимался, какими качествами обладал). Средства художественной выразительности в былине: устойчивые выражения, повторы, гипербола. Устаревшие слова, их место в былине и представление в современной лексике. Народные былинно-сказочные темы в творчестве художника В. М. Васнецова.

Произведения для чтения: произведения малых жанров фольклора, народные сказки (2-3 сказки по выбору), сказки народов России (2-3 сказки по выбору), былины из цикла об Илье Муромце, Алёше Поповиче, Добрыне Никитиче (1-2 по выбору).

Творчество А. С. Пушкина. Картины природы в лирических произведениях А. С. Пушкина. Средства художественной выразительности в стихотворном произведении (сравнение, эпитет, олицетворение). Литературные сказки А. С. Пушкина в стихах: «Сказка о мёртвой царевне и о семи богатырях». Фольклорная основа авторской сказки. Положительные и отрицательные герои, волшебные помощники, язык авторской сказки.

Произведения для чтения: А.С. Пушкин «Сказка о мёртвой царевне и о семи богатырях», «Няне», «Осень» (отрывки), «Зимняя дорога» и другие.

Творчество И. А. Крылова. Представление о басне как лиро-эпическом жанре. Круг чтения: басни на примере произведений И. А. Крылова, И. И. Хемницера, Л. Н. Толстого, С. В. Михалкова. Басни стихотворные и прозаические (не менее трёх). Развитие событий в басне, её герои (положительные, отрицательные). Аллегория в баснях. Сравнение басен: назначение, темы и герои, особенности языка.

Произведения для чтения: Крылов И.А. «Стрекоза и муравей», «Квартет», И.И. Хемницер «Стрекоза», Л.Н. Толстой «Стрекоза и муравьи» и другие.

Творчество М. Ю. Лермонтова. Круг чтения: лирические произведения М. Ю. Лермонтова (не менее трёх). Средства художественной выразительности (сравнение, эпитет, олицетворение); рифма, ритм. Метафора как «свёрнутое» сравнение. Строфа как элемент композиции стихотворения. Переносное значение слов в метафоре. Метафора в стихотворениях М. Ю. Лермонтова.

Произведения для чтения: М.Ю. Лермонтов «Утёс», «Парус», «Москва, Москва! …Люблю тебя как сын…» и другие.

Литературная сказка. Тематика авторских стихотворных сказок (две-три по выбору). Герои литературных сказок (произведения П. П. Ершова, П. П. Бажова, С. Т. Аксакова, С.

Я. Маршака и др.). Связь литературной сказки с фольклорной: народная речь – особенность авторской сказки. Иллюстрации в сказке: назначение, особенности.

Произведения для чтения: П.П. Бажов «Серебряное копытце», П.П. Ершов «Конёк-Горбунок», С.Т. Аксаков «Аленький цветочек» и другие.

Картины природы в творчестве поэтов и писателей XIX– XX веков. Лирика, лирические произведения как описание в стихотворной форме чувств поэта, связанных с наблюдениями, описаниями природы. Круг чтения: лирические произведения поэтов и писателей (не менее пяти авторов по выбору): В. А. Жуковский, И.С. Никитин, Е. А. Баратынский, Ф. И. Тютчев, А. А. Фет, Н. А. Некрасов, И. А. Бунин, А. А. Блок, К. Д. Бальмонт и др. Темы стихотворных произведений, герой лирического произведения. Авторские приёмы создания художественного образа в лирике. Средства выразительности в произведениях лирики: эпитеты, синонимы, антонимы, сравнения, олицетворения, метафоры. Репродукция картины как иллюстрация к лирическому произведению.

Произведения для чтения: В.А. Жуковский «Загадка», И.С. Никитин «В синем небе плывут над полями…», Ф.И. Тютчев «Как неожиданно и ярко», А.А. Фет «Весенний дождь», Е.А. Баратынский «Весна, весна! Как воздух чист», И.А. Бунин «Листопад» (отрывки) и другие (по выбору).

Творчество Л. Н. Толстого. Круг чтения (не менее трёх произведений): рассказ (художественный и научно-познавательный), сказки, басни, быль. Повесть как эпический жанр (общее представление). Значение реальных жизненных ситуаций в создании рассказа, повести. Отрывки из автобиографической повести Л. Н. Толстого «Детство». Особенности художественного текста-описания: пейзаж, портрет героя, интерьер. Примеры текста-рассуждения в рассказах Л. Н. Толстого.

Произведения для чтения: Л.Н. Толстой «Детство» (отдельные главы), «Русак», «Черепаха» и другие (по выбору).

Произведения о животных и родной природе. Взаимоотношения человека и животных, защита и охрана природы – тема произведений литературы. Круг чтения (не менее трёх авторов): на примере произведений В. П. Астафьева, М. М. Пришвина, С.А. Есенина, А. И. Куприна, К. Г. Паустовского, Ю. И. Коваля и др.

Произведения для чтения: В.П. Астафьев «Капалуха», М.М. Пришвин «Выскочка», С.А. Есенин «Лебёдушка» и другие (по выбору).

Произведения о детях. Тематика произведений о детях, их жизни, играх и занятиях, взаимоотношениях со взрослыми и сверстниками (на примере произведений не менее трёх авторов): А. П. Чехова, Н. Г. Гарина-Михайловского, М.М. Зощенко, К.Г.Паустовский, Б. С. Житкова, В. В. Крапивина и др. Словесный портрет героя как его характеристика. Авторский способ выражения главной мысли. Основные события сюжета, отношение к ним героев.

Произведения для чтения: А.П. Чехов «Мальчики», Н.Г. Гарин-Михайловский «Детство Тёмы» (отдельные главы), М.М. Зощенко «Леля и Минька» (1-2 рассказа из цикла), К.Г. Паустовский «Корзина с еловыми шишками» и другие.

Пьеса. Знакомство с новым жанром – пьесой-сказкой. Пьеса – произведение литературы и театрального искусства (одна по выбору). Пьеса как жанр драматического произведения. Пьеса и сказка: драматическое и эпическое произведения. Авторские ремарки: назначение, содержание.

Произведения для чтения: С.Я. Маршак «Двенадцать месяцев» и другие.

Юмористические произведения. Круг чтения (не менее двух произведений по выбору): юмористические произведения на примере рассказов В. Ю. Драгунского, Н. Н. Носова, М. М. Зощенко, В. В. Голявкина. Герои юмористических произведений. Средства выразительности текста юмористического содержания: гипербола. Юмористические произведения в кино и театре.

Произведения для чтения: В.Ю. Драгунский «Денискины рассказы» (1-2 произведения по выбору), Н.Н. Носов «Витя Малеев в школе и дома» (отдельные главы) и другие.

Зарубежная литература. Расширение круга чтения произведений зарубежных писателей. Литературные сказки Х.-К. Андерсена, Ш. Перро, братьев Гримм и др. (по выбору). Приключенческая литература: произведения Дж. Свифта, Марка Твена.

Произведения для чтения: Х.-К. Андерсен «Дикие лебеди», «Русалочка», Дж. Свифт «Приключения Гулливера» (отдельные главы), Марк Твен «Том Сойер» (отдельные главы) и другие (по выбору).

Библиографическая культура (работа с детской книгой и справочной литературой). Польза чтения и книги: книга – друг и учитель. Правила читателя и способы выбора книги (тематический, систематический каталог). Виды информации в книге: научная, художественная (с опорой на внешние показатели книги), её справочно-иллюстративный материал. Очерк как повествование о реальном событии. Типы книг (изданий): книга-произведение, книга-сборник, собрание сочинений, периодическая печать, справочные издания. Работа с источниками периодической печати.

Изучение литературного чтения в 4 классе способствует освоению ряда универсальных учебных действий: познавательных универсальных учебных действий, коммуникативных универсальных учебных действий, регулятивных универсальных учебных действий, совместной деятельности.

Базовые логические и исследовательские действия как часть познавательных универсальных учебных действий способствуют формированию умений:

- читать вслух целыми словами без пропусков и перестановок букв и слогов доступные по восприятию и небольшие по объёму прозаические и стихотворные произведения (без отметочного оценивания);
- читать про себя (молча), оценивать своё чтение с точки зрения понимания и запоминания текста;
- анализировать текст: определять главную мысль, обосновывать принадлежность к жанру, определять тему и главную мысль, находить в тексте заданный эпизод, устанавливать взаимосвязь между событиями, эпизодами текста;
- характеризовать героя и давать оценку его поступкам;
- сравнивать героев одного произведения по предложенным критериям, самостоятельно выбирать критерий сопоставления героев, их поступков (по контрасту или аналогии);
- составлять план (вопросный, номинативный, цитатный) текста, дополнять и восстанавливать нарушенную последовательность;
- исследовать текст: находить средства художественной выразительности (сравнение, эпитет, олицетворение, метафора), описания в произведениях разных жанров (пейзаж, интерьер), выявлять особенности стихотворного текста (ритм, рифма, строфа).

Работа с информацией как часть познавательных универсальных учебных действий способствуют формированию умений:

- использовать справочную информацию для получения дополнительной информации в соответствии с учебной задачей;
- характеризовать книгу по её элементам (обложка, оглавление, аннотация, предисловие, иллюстрации, примечания и другое);
- выбирать книгу в библиотеке в соответствии с учебной задачей; составлять аннотацию.
- Коммуникативные универсальные учебные действия способствуют формированию умений:

- соблюдать правила речевого этикета в учебном диалоге, отвечать и задавать вопросы к учебным и художественным текстам;
- пересказывать текст в соответствии с учебной задачей;
- рассказывать о тематике детской литературы, о любимом писателе и его произведениях;
- оценивать мнение авторов о героях и своё отношение к ним;
- использовать элементы импровизации при исполнении фольклорных произведений;
- сочинять небольшие тексты повествовательного и описательного характера по наблюдениям, на заданную тему.

Регулятивные универсальные учебные способствуют формированию умений:

- понимать значение чтения для самообразования и саморазвития; самостоятельно организовывать читательскую деятельность во время досуга;
- определять цель выразительного исполнения и работы с текстом;
- оценивать выступление (своё и одноклассников) с точки зрения передачи настроения, особенностей произведения и героев;
- осуществлять контроль процесса и результата деятельности, устанавливать причины возникших ошибок и трудностей, проявлять способность предвидеть их в предстоящей работе.

Совместная деятельность способствует формированию умений:

- участвовать в театрализованной деятельности: инсценировании и драматизации (читать по ролям, разыгрывать сценки);
- соблюдать правила взаимодействия;
- ответственно относиться к своим обязанностям в процессе совместной деятельности, оценивать свой вклад в общее дело.

[1] В данной рабочей программе отражено только то содержание периода «Обучение грамоте» из Федеральной предметной программы «Русский язык», которое реализуется средствами предмета «Литературное чтение», остальное содержание прописывается в рабочей программе предмета «Русский язык».

ПЛАНИРУЕМЫЕ ОБРАЗОВАТЕЛЬНЫЕ РЕЗУЛЬТАТЫ

Изучение литературного чтения в 1-4 классах направлено на достижение обучающимися личностных, метапредметных и предметных результатов освоения учебного предмета.

ЛИЧНОСТНЫЕ РЕЗУЛЬТАТЫ

Личностные результаты освоения программы предмета «Литературное чтение» достигаются в процессе единства учебной и воспитательной деятельности, обеспечивающей позитивную динамику развития личности младшего школьника, ориентированную на процессы самопознания, саморазвития и самовоспитания. Личностные результаты освоения программы предмета «Литературное чтение» отражают освоение младшими школьниками социально значимых норм и отношений, развитие позитивного отношения обучающихся к общественным, традиционным, социокультурным и духовно-нравственным ценностям, приобретение опыта применения сформированных представлений и отношений на практике.

Гражданско-патриотическое воспитание:

- становление ценностного отношения к своей Родине – России, малой родине, проявление интереса к изучению родного языка, истории и культуре Российской Федерации, понимание естественной связи прошлого и настоящего в культуре общества;
- осознание своей этнокультурной и российской гражданской идентичности, сопричастности к прошлому, настоящему и будущему своей страны и родного края, проявление уважения к традициям и культуре своего и других народов в процессе восприятия и анализа произведений выдающихся представителей русской литературы и творчества народов России;
- первоначальные представления о человеке как члене общества, о правах и ответственности, уважении и достоинстве человека, о нравственно-этических нормах поведения и правилах межличностных отношений.

Духовно-нравственное воспитание:

- освоение опыта человеческих взаимоотношений, признаки индивидуальности каждого человека, проявление сопереживания, уважения, любви, доброжелательности и других моральных качеств к родным, близким и чужим людям, независимо от их национальности, социального статуса, вероисповедания;
- осознание этических понятий, оценка поведения и поступков персонажей художественных произведений в ситуации нравственного выбора;
- выражение своего видения мира, индивидуальной позиции посредством накопления и систематизации литературных впечатлений, разнообразных по эмоциональной окраске;
- неприятие любых форм поведения, направленных на причинение физического и морального вреда другим людям

Эстетическое воспитание:

- проявление уважительного отношения и интереса к художественной культуре, к различным видам искусства, восприимчивость к разным видам искусства, традициям и творчеству своего и других народов, готовность выражать своё отношение в разных видах художественной деятельности;
- приобретение эстетического опыта слушания, чтения и эмоционально-эстетической оценки произведений фольклора и художественной литературы;
- понимание образного языка художественных произведений, выразительных средств, создающих художественный образ.

Трудовое воспитание:

- осознание ценности труда в жизни человека и общества, ответственное потребление и бережное отношение к результатам труда, навыки участия в различных видах трудовой деятельности, интерес к различным профессиям.

Экологическое воспитание:

- бережное отношение к природе, осознание проблем взаимоотношений человека и животных, отражённых в литературных произведениях;
- неприятие действий, приносящих ей вред.

Ценности научного познания:

- ориентация в деятельности на первоначальные представления о научной картине мира, понимание важности слова как средства создания словесно-художественного образа, способа выражения мыслей, чувств, идей автора;
- овладение смысловым чтением для решения различного уровня учебных и жизненных задач;
- потребность в самостоятельной читательской деятельности, саморазвитии средствами литературы, развитие познавательного интереса, активности, инициативности, любознательности и самостоятельности в познании произведений фольклора и художественной литературы, творчества писателей.

МЕТАПРЕДМЕТНЫЕ РЕЗУЛЬТАТЫ

В результате изучения предмета «Литературное чтение» в начальной школе у обучающихся будут сформированы познавательные универсальные учебные действия:

базовые логические действия:

- сравнивать произведения по теме, главной мысли (морали), жанру, соотносить произведение и его автора, устанавливать основания для сравнения произведений, устанавливать аналогии;
- объединять произведения по жанру, авторской принадлежности;
- определять существенный признак для классификации, классифицировать произведения по темам, жанрам и видам;
- находить закономерности и противоречия при анализе сюжета (композиции), восстанавливать нарушенную последовательность событий (сюжета), составлять аннотацию, отзыв по предложенному алгоритму;
- выявлять недостаток информации для решения учебной (практической) задачи на основе предложенного алгоритма;
- устанавливать причинно-следственные связи в сюжете фольклорного и художественного текста, при составлении плана, пересказе текста, характеристике поступков героев;

базовые исследовательские действия:

- определять разрыв между реальным и желательным состоянием объекта (ситуации) на основе предложенных учителем вопросов;
- формулировать с помощью учителя цель, планировать изменения объекта, ситуации;
- сравнивать несколько вариантов решения задачи, выбирать наиболее подходящий (на основе предложенных критериев);
- проводить по предложенному плану опыт, несложное исследование по установлению особенностей объекта изучения и связей между объектами (часть – целое, причина – следствие);
- формулировать выводы и подкреплять их доказательствами на основе результатов проведённого наблюдения (опыта, классификации, сравнения, исследования);
- прогнозировать возможное развитие процессов, событий и их последствия в аналогичных или сходных ситуациях;

работа с информацией:

- выбирать источник получения информации;
- согласно заданному алгоритму находить в предложенном источнике информацию, представленную в явном виде;
- распознавать достоверную и недостоверную информацию самостоятельно или на основании предложенного учителем способа её проверки;
- соблюдать с помощью взрослых (учителей, родителей (законных представителей) правила информационной безопасности при поиске информации в сети Интернет;
- анализировать и создавать текстовую, видео, графическую, звуковую информацию в соответствии с учебной задачей;
- самостоятельно создавать схемы, таблицы для представления информации.

К концу обучения в начальной школе у обучающегося формируются **коммуникативные** универсальные учебные действия:

общение:

- воспринимать и формулировать суждения, выражать эмоции в соответствии с целями и условиями общения в знакомой среде;
- проявлять уважительное отношение к собеседнику, соблюдать правила ведения диалога и дискуссии;
- признавать возможность существования разных точек зрения;
- корректно и аргументированно высказывать своё мнение;
- строить речевое высказывание в соответствии с поставленной задачей;
- создавать устные и письменные тексты (описание, рассуждение, повествование);
- готовить небольшие публичные выступления;
- подбирать иллюстративный материал (рисунки, фото, плакаты) к тексту выступления.

К концу обучения в начальной школе у обучающегося формируются **регулятивные** универсальные учебные действия:

самоорганизация:

- планировать действия по решению учебной задачи для получения результата;
- выстраивать последовательность выбранных действий;

самоконтроль:

- устанавливать причины успеха/неудач учебной деятельности;
- корректировать свои учебные действия для преодоления ошибок.

Совместная деятельность:

- формулировать краткосрочные и долгосрочные цели (индивидуальные с учётом участия в коллективных задачах) в стандартной (типовой) ситуации на основе предложенного формата планирования, распределения промежуточных шагов и сроков;
- принимать цель совместной деятельности, коллективно строить действия по её достижению: распределять роли, договариваться, обсуждать процесс и результат совместной работы;
- проявлять готовность руководить, выполнять поручения, подчиняться;
- ответственно выполнять свою часть работы;
- оценивать свой вклад в общий результат;
- выполнять совместные проектные задания с опорой на предложенные образцы.

ПРЕДМЕТНЫЕ РЕЗУЛЬТАТЫ

Предметные результаты освоения программы начального общего образования по учебному предмету «Литературное чтение» отражают специфику содержания предметной области, ориентированы на применение знаний, умений и навыков обучающимися в различных учебных ситуациях и жизненных условиях и представлены по годам обучения.

1 КЛАСС

- понимать ценность чтения для решения учебных задач и применения в различных жизненных ситуациях: отвечать на вопрос о важности чтения для личного развития, находить в художественных произведениях отражение нравственных ценностей, традиций, быта разных народов;
- владеть техникой слогового плавного чтения с переходом на чтение целыми словами, читать осознанно вслух целыми словами без пропусков и перестановок букв и слогов доступные для восприятия и небольшие по объёму произведения в темпе не менее 30 слов в минуту (без отметочного оценивания);
- читать наизусть с соблюдением орфоэпических и пунктуационных норм не менее 2 стихотворений о Родине, о детях, о семье, о родной природе в разные времена года;
- различать прозаическую (нестихотворную) и стихотворную речь;
- различать и называть отдельные жанры фольклора (устного народного творчества) и художественной литературы (загадки, пословицы, потешки, сказки (фольклорные и литературные), рассказы, стихотворения);
- понимать содержание прослушанного/прочитанного произведения: отвечать на вопросы по фактическому содержанию произведения;
- владеть элементарными умениями анализа текста прослушанного/прочитанного произведения: определять последовательность событий в произведении, характеризовать поступки (положительные или отрицательные) героя, объяснять значение незнакомого слова с использованием словаря;
- участвовать в обсуждении прослушанного/прочитанного произведения: отвечать на вопросы о впечатлении от произведения, использовать в беседе изученные литературные понятия (автор, герой, тема, идея, заголовок, содержание произведения), подтверждать свой ответ примерами из текста;
- пересказывать (устно) содержание произведения с соблюдением последовательности событий, с опорой на предложенные ключевые слова, вопросы, рисунки, предложенный план;
- читать по ролям с соблюдением норм произношения, расстановки ударения;
- составлять высказывания по содержанию произведения (не менее 3 предложений) по заданному алгоритму;
- сочинять небольшие тексты по предложенному началу и др. (не менее 3 предложений);
- ориентироваться в книге/учебнике по обложке, оглавлению, иллюстрациям;
- выбирать книги для самостоятельного чтения по совету взрослого и с учётом рекомендательного списка, рассказывать о прочитанной книге по предложенному алгоритму;
- обращаться к справочной литературе для получения дополнительной информации в соответствии с учебной задачей.

2 КЛАСС

- объяснять важность чтения для решения учебных задач и применения в различных жизненных ситуациях: переходить от чтения вслух к чтению про себя в соответствии с учебной задачей, обращаться к разным видам чтения (изучающее, ознакомительное, поисковое выборочное, просмотровое выборочное), находить в фольклоре и литературных произведениях отражение нравственных ценностей, традиций, быта, культуры разных народов, ориентироваться в нравственно-этических понятиях в контексте изученных произведений;

- читать вслух целыми словами без пропусков и перестановок букв и слогов доступные по восприятию и небольшие по объёму прозаические и стихотворные произведения в темпе не менее 40 слов в минуту (без отметочного оценивания);
- читать наизусть с соблюдением орфоэпических и пунктуационных норм не менее 3 стихотворений о Родине, о детях, о семье, о родной природе в разные времена года;
- различать прозаическую и стихотворную речь: называть особенности стихотворного произведения (ритм, рифма);
- понимать содержание, смысл прослушанного/прочитанного произведения: отвечать и формулировать вопросы по фактическому содержанию произведения;
- различать и называть отдельные жанры фольклора (считалки, загадки, пословицы, потешки, небылицы, народные песни, скороговорки, сказки о животных, бытовые и волшебные) и художественной литературы (литературные сказки, рассказы, стихотворения, басни);
- владеть элементарными умениями анализа и интерпретации текста: определять тему и главную мысль, воспроизводить последовательность событий в тексте произведения, составлять план текста (вопросный, номинативный);
- описывать характер героя, находить в тексте средства изображения (портрет) героя и выражения его чувств, оценивать поступки героев произведения, устанавливать взаимосвязь между характером героя и его поступками, сравнивать героев одного произведения по предложенным критериям, характеризовать отношение автора к героям, его поступкам;
- объяснять значение незнакомого слова с опорой на контекст и с использованием словаря; находить в тексте примеры использования слов в прямом и переносном значении;
- осознанно применять для анализа текста изученные понятия (автор, литературный герой, тема, идея, заголовок, содержание произведения, сравнение, эпитет);
- участвовать в обсуждении прослушанного/прочитанного произведения: понимать жанровую принадлежность произведения, формулировать устно простые выводы, подтверждать свой ответ примерами из текста;
- пересказывать (устно) содержание произведения подробно, выборочно, от лица героя, от третьего лица;
- читать по ролям с соблюдением норм произношения, расстановки ударения, инсценировать небольшие эпизоды из произведения;
- составлять высказывания на заданную тему по содержанию произведения (не менее 5 предложений);
- сочинять по аналогии с прочитанным загадки, небольшие сказки, рассказы;
- ориентироваться в книге/учебнике по обложке, оглавлению, аннотации, иллюстрациям, предисловию, условным обозначениям;
- выбирать книги для самостоятельного чтения с учётом рекомендательного списка, используя картотеки, рассказывать о прочитанной книге;
- использовать справочную литературу для получения дополнительной информации в соответствии с учебной задачей.

3 КЛАСС

- отвечать на вопрос о культурной значимости устного народного творчества и художественной литературы, находить в фольклоре и литературных произведениях отражение нравственных ценностей, традиций, быта, культуры разных народов, ориентироваться в нравственно-этических понятиях в контексте изученных произведений;

- читать вслух и про себя в соответствии с учебной задачей, использовать разные виды чтения (изучающее, ознакомительное, поисковое выборочное, просмотровое выборочное);
- читать вслух целыми словами без пропусков и перестановок букв и слогов доступные по восприятию и небольшие по объёму прозаические и стихотворные произведения в темпе не менее 60 слов в минуту (без отметочного оценивания);
- читать наизусть не менее 4 стихотворений в соответствии с изученной тематикой произведений;
- различать художественные произведения и познавательные тексты;
- различать прозаическую и стихотворную речь: называть особенности стихотворного произведения (ритм, рифма, строфа), отличать лирическое произведение от эпического;
- понимать жанровую принадлежность, содержание, смысл прослушанного/прочитанного произведения: отвечать и формулировать вопросы к учебным и художественным текстам;
- различать и называть отдельные жанры фольклора (считалки, загадки, пословицы, потешки, небылицы, народные песни, скороговорки, сказки о животных, бытовые и волшебные) и художественной литературы (литературные сказки, рассказы, стихотворения, басни), приводить примеры произведений фольклора разных народов России;
- владеть элементарными умениями анализа и интерпретации текста: формулировать тему и главную мысль, определять последовательность событий в тексте произведения, выявлять связь событий, эпизодов текста; составлять план текста (вопросный, номинативный, цитатный);
- характеризовать героев, описывать характер героя, давать оценку поступкам героев, составлять портретные характеристики персонажей; выявлять взаимосвязь между поступками, мыслями, чувствами героев, сравнивать героев одного произведения и сопоставлять их поступки по предложенным критериям (по аналогии или по контрасту);
- отличать автора произведения от героя и рассказчика, характеризовать отношение автора к героям, поступкам, описанной картине, находить в тексте средства изображения героев (портрет), описание пейзажа и интерьера;
- объяснять значение незнакомого слова с опорой на контекст и с использованием словаря; находить в тексте примеры использования слов в прямом и переносном значении, средств художественной выразительности (сравнение, эпитет, олицетворение);
- осознанно применять изученные понятия (автор, мораль басни, литературный герой, персонаж, характер, тема, идея, заголовок, содержание произведения, эпизод, смысловые части, композиция, сравнение, эпитет, олицетворение);
- участвовать в обсуждении прослушанного/прочитанного произведения: строить монологическое и диалогическое высказывание с соблюдением орфоэпических и пунктуационных норм, устно и письменно формулировать простые выводы, подтверждать свой ответ примерами из текста; использовать в беседе изученные литературные понятия;
- пересказывать произведение (устно) подробно, выборочно, сжато (кратко), от лица героя, с изменением лица рассказчика, от третьего лица;
- при анализе и интерпретации текста использовать разные типы речи (повествование, описание, рассуждение) с учётом специфики учебного и художественного текстов;

- читать по ролям с соблюдением норм произношения, инсценировать небольшие эпизоды из произведения;
- составлять устные и письменные высказывания на основе прочитанного/прослушанного текста на заданную тему по содержанию произведения (не менее 8 предложений), корректировать собственный письменный текст;
- составлять краткий отзыв о прочитанном произведении по заданному алгоритму;
- сочинять тексты, используя аналогии, иллюстрации, придумывать продолжение прочитанного произведения;
- использовать в соответствии с учебной задачей аппарат издания (обложку, оглавление, аннотацию, иллюстрации, предисловие, приложения, сноски, примечания);
- выбирать книги для самостоятельного чтения с учётом рекомендательного списка, используя картотеки, рассказывать о прочитанной книге;
- использовать справочные издания, в том числе верифицированные электронные образовательные и информационные ресурсы, включённые в федеральный перечень.

4 КЛАСС

- осознавать значимость художественной литературы и фольклора для всестороннего развития личности человека, находить в произведениях отражение нравственных ценностей, фактов бытовой и духовной культуры народов России и мира, ориентироваться в нравственно-этических понятиях в контексте изученных произведений;
- демонстрировать интерес и положительную мотивацию к систематическому чтению и слушанию художественной литературы и произведений устного народного творчества: формировать собственный круг чтения;
- читать вслух и про себя в соответствии с учебной задачей, использовать разные виды чтения (изучающее, ознакомительное, поисковое выборочное, просмотровое выборочное);
- читать вслух целыми словами без пропусков и перестановок букв и слогов доступные по восприятию и небольшие по объёму прозаические и стихотворные произведения в темпе не менее 80 слов в минуту (без отметочного оценивания);
- читать наизусть не менее 5 стихотворений в соответствии с изученной тематикой произведений;
- различать художественные произведения и познавательные тексты;
- различать прозаическую и стихотворную речь: называть особенности стихотворного произведения (ритм, рифма, строфа), отличать лирическое произведение от эпического;
- понимать жанровую принадлежность, содержание, смысл прослушанного/прочитанного произведения: отвечать и формулировать вопросы (в том числе проблемные) к познавательным, учебным и художественным текстам;
- различать и называть отдельные жанры фольклора (считалки, загадки, пословицы, потешки, небылицы, народные песни, скороговорки, сказки о животных, бытовые и волшебные), приводить примеры произведений фольклора разных народов России;
- соотносить читаемый текст с жанром художественной литературы (литературные сказки, рассказы, стихотворения, басни), приводить примеры разных жанров литературы России и стран мира;

- владеть элементарными умениями анализа и интерпретации текста: определять тему и главную мысль, последовательность событий в тексте произведения, выявлять связь событий, эпизодов текста;
- характеризовать героев, давать оценку их поступкам, составлять портретные характеристики персонажей, выявлять взаимосвязь между поступками и мыслями, чувствами героев, сравнивать героев одного произведения по самостоятельно выбранному критерию (по аналогии или по контрасту), характеризовать собственное отношение к героям, поступкам; находить в тексте средства изображения героев (портрет) и выражения их чувств, описание пейзажа и интерьера, устанавливать причинно-следственные связи событий, явлений, поступков героев;
- объяснять значение незнакомого слова с опорой на контекст и с использованием словаря; находить в тексте примеры использования слов в прямом и переносном значении, средства художественной выразительности (сравнение, эпитет, олицетворение, метафора);
- осознанно применять изученные понятия (автор, мораль басни, литературный герой, персонаж, характер, тема, идея, заголовок, содержание произведения, эпизод, смысловые части, композиция, сравнение, эпитет, олицетворение, метафора, лирика, эпос, образ);
- участвовать в обсуждении прослушанного/прочитанного произведения: строить монологическое и диалогическое высказывание с соблюдением норм русского литературного языка (норм произношения, словоупотребления, грамматики); устно и письменно формулировать простые выводы на основе прослушанного/прочитанного текста, подтверждать свой ответ примерами из текста;
- составлять план текста (вопросный, номинативный, цитатный), пересказывать (устно) подробно, выборочно, сжато (кратко), от лица героя, с изменением лица рассказчика, от третьего лица;
- читать по ролям с соблюдением норм произношения, расстановки ударения, инсценировать небольшие эпизоды из произведения;
- составлять устные и письменные высказывания на заданную тему по содержанию произведения (не менее 10 предложений), писать сочинения на заданную тему, используя разные типы речи (повествование, описание, рассуждение), корректировать собственный текст с учётом правильности, выразительности письменной речи;
- составлять краткий отзыв о прочитанном произведении по заданному алгоритму;
- сочинять по аналогии с прочитанным, составлять рассказ по иллюстрациям, от имени одного из героев, придумывать продолжение прочитанного произведения (не менее 10 предложений);
- использовать в соответствии с учебной задачей аппарат издания (обложку, оглавление, аннотацию, иллюстрации, предисловие, приложения, сноски, примечания);
- выбирать книги для самостоятельного чтения с учётом рекомендательного списка, используя картотеки, рассказывать о прочитанной книге;
- использовать справочную литературу, электронные образовательные и информационные ресурсы информационно-коммуникационной сети Интернет (в условиях контролируемого входа), для получения дополнительной информации в соответствии с учебной задачей.

ТЕМАТИЧЕСКОЕ ПЛАНИРОВАНИЕ
1 КЛАСС

№ п/п	Наименование разделов и тем программы	Количество часов			Электронные (цифровые) образовательные ресурсы
		Всего	Контрольные работы	Практические работы	
Раздел 1. Обучение грамоте					
1.1	Развитие речи	4			
1.2	Фонетика	4			
1.3	Чтение	72			
Итого по разделу		80			
Раздел 2. Систематический курс					
2.1	Сказка народная (фольклорная) и литературная (авторская)	6			
2.2	Произведения о детях и для детей	9			
2.3	Произведения о родной природе	6			
2.4	Устное народное творчество — малые фольклорные жанры	4			
2.5	Произведения о братьях наших меньших	7			
2.6	Произведения о маме	3			
2.7	Фольклорные и авторские произведения о чудесах и фантазии	4			
2.8	Библиографическая культура (работа с детской книгой)	1			
Итого по разделу		40			
Резервное время		8			
ОБЩЕЕ КОЛИЧЕСТВО ЧАСОВ ПО ПРОГРАММЕ		128	0	0	

2 КЛАСС

№ п/п	Наименование разделов и тем программы	Количество часов			Электронные (цифровые) образовательные ресурсы
		Всего	Контрольные работы	Практические работы	
1	О нашей Родине	6			
2	Фольклор (устное народное творчество)	16	1		
3	Звуки и краски родной природы в разные времена года (осень)	8	1		
4	О детях и дружбе	12	1		
5	Мир сказок	12			
6	Звуки и краски родной природы в разные времена года (зима)	12	1		
7	О братьях наших меньших	18	1		
8	Звуки и краски родной природы в разные времена года (весна и лето)	18	1		
9	О наших близких, о семье	13	1		
10	Зарубежная литература	11	1		
11	Библиографическая культура (работа с детской книгой и справочной литературой)	2			
Резервное время		8	1		
ОБЩЕЕ КОЛИЧЕСТВО ЧАСОВ ПО ПРОГРАММЕ		136	9	0	

3 КЛАСС

№ п/п	Наименование разделов и тем программы	Количество часов			Электронные (цифровые) образовательные ресурсы
		Всего	Контрольные работы	Практические работы	
1	О Родине и её истории	6			
2	Фольклор (устное народное творчество)	16	1		
3	Творчество И.А.Крылова	4			
4	Творчество А.С.Пушкина	9	1		
5	Картины природы в произведениях поэтов и писателей XIX века	8			
6	Творчество Л.Н.Толстого	10	1		
7	Литературная сказка	9			
8	Картины природы в произведениях поэтов и писателей XX века	10	1		
9	Произведения о взаимоотношениях человека и животных	16	1		
10	Произведения о детях	18	1		
11	Юмористические произведения	6			
12	Зарубежная литература	10	1		
13	Библиографическая культура (работа с детской книгой и справочной литературой)	4			
Резервное время		10	1		
ОБЩЕЕ КОЛИЧЕСТВО ЧАСОВ ПО ПРОГРАММЕ		136	8	0	

4 КЛАСС

№ п/п	Наименование разделов и тем программы	Количество часов			Электронные (цифровые) образовательные ресурсы
		Всего	Контрольные работы	Практические работы	
1	О Родине, героические страницы истории	12	1		
2	Фольклор (устное народное творчество)	11	1		
3	Творчество И.А.Крылова	4			
4	Творчество А.С.Пушкина	12	1		
5	Творчество М.Ю. Лермонтова	4			
6	Литературная сказка	9	1		
7	Картины природы в творчестве поэтов и писателей XIX века	7			
8	Творчество Л.Н. Толстого	7	1		
9	Картины природы в творчестве поэтов и писателей XX века	6			
10	Произведения о животных и родной природе	12	1		
11	Произведения о детях	13	1		
12	Пьеса	5			
13	Юмористические произведения	6			
14	Зарубежная литература	8			
15	Библиографическая культура (работа с детской книгой и справочной литературой	7			
Резервное время		13	1		
ОБЩЕЕ КОЛИЧЕСТВО ЧАСОВ ПО ПРОГРАММЕ		136	8	0	

ВАРИАНТ 1. ПОУРОЧНОЕ ПЛАНИРОВАНИЕ ДЛЯ ПЕДАГОГОВ, ИСПОЛЬЗУЮЩИХ УЧЕБНИКИ «АЗБУКА» (АВТОРЫ В.Г.ГОРЕЦКИЙ И ДР.), «ЛИТЕРАТУРНОЕ ЧТЕНИЕ. 1-4 КЛАСС (АВТОРЫ КЛИМАНОВА Л. Ф., ГОРЕЦКИЙ В. Г., ГОЛОВАНОВА М. В. И ДР.)

1 КЛАСС

№ п/п	Тема урока	Количество часов			Дата изучения	Электронные цифровые образовательные ресурсы
		Всего	Контрольные работы	Практические работы		
1	Выделение предложения из речевого потока. Устная и письменная речь	1				
2	Составление рассказов по сюжетным картинкам. Предложение и слово	1				
3	Моделирование состава предложения. Предложение и слово	1				
4	Слушание литературного произведения о Родине. Произведение по выбору, например, С.Д. Дрожжин «Привет»	1				
5	Различение слова и обозначаемого им предмета	1				
6	Слово и слог. Как образуется слог	1				
7	Выделение первого звука в слове. Выделение гласных звуков в слове	1				
8	Проведение звукового анализа слова. Выделение гласных звуков в слове	1				
9	Слушание литературного произведения о Родине. Произведение по выбору, например, Е.В. Серова «Мой дом»	1				
10	Гласные и согласные звуки	1				
11	Сравнение звуков по твёрдости-мягкости	1				

12	Отражение качественных характеристик звуков в моделях слов	1				
13	Гласные и согласные звуки. Участие в диалоге	1				
14	Отработка умения проводить звуковой анализ слова	1				
15	Слушание литературного произведения о Родине. Произведение по выбору, например, С.Д. Дрожжин «Привет»	1				
16	Знакомство со строчной и заглавной буквами А, а. Звук [а]	1				
17	Функция буквы А, а в слоге-слиянии	1				
18	Знакомство со строчной и заглавной буквами О, о. Звук [о]	1				
19	Функция буквы О, о в слоге-слиянии	1				
20	Проведение звукового анализа слов с буквами И, и. Звук [и]	1				
21	Буквы И, и, их функция в слоге-слиянии	1				
22	Знакомство со строчной буквой ы. Звук [ы]. Буква ы, её функция в слоге-слиянии	1				
23	Знакомство со строчной и заглавной буквами У, у. Звук [у]	1				
24	Слушание литературного произведения о родной природе. Произведение по выбору, например, И.С. Соколов-Микитов «Русский лес»	1				
25	Проведение звукового анализа слов с буквами У, у. Буквы У, у, их функция в слоге-слиянии	1				

26	Слушание литературного произведения о родной природе. Произведение по выбору, например, М.Л. Михайлов «Лесные хоромы»	1				
27	Знакомство со строчной и заглавной буквами Н, н. Звуки [н], [н’]	1				
28	Проведение звукового анализа слов с буквами Н, н	1				
29	Знакомство со строчной и заглавной буквами С, с. Звуки [с], [с’]	1				
30	Проведение звукового анализа слов с буквами С, с	1				
31	Знакомство со строчной и заглавной буквами К, к. Звуки [к], [к’]	1				
32	Проведение звукового анализа слов с буквами К, к	1				
33	Знакомство со строчной и заглавной буквами Т, т. Проведение звукового анализа слов с буквами Т, т. Согласные звуки [т], [т’]	1				
34	Знакомство со строчной и заглавной буквами Л, л. Согласные звуки [л], [л’]	1				
35	Проведение звукового анализа слов с буквами Л, л	1				
36	Знакомство со строчной и заглавной буквами Р, р. Согласные звуки [р], [р’]	1				
37	Проведение звукового анализа слов с буквами Р, р	1				
38	Знакомство со строчной и заглавной буквами В, в. Согласные звуки [в], [в’]	1				
39	Проведение звукового анализа слов с буквами В, в	1				

40	Знакомство со строчной и заглавной буквами Е, е. Звуки [й’э], [’э]	1				
41	Проведение звукового анализа слов с буквами Е, е	1				
42	Знакомство со строчной и заглавной буквами П, п. Согласные звуки [п], [п’]	1				
43	Проведение звукового анализа слов с буквами П, п	1				
44	Знакомство со строчной и заглавной буквами М, м. Согласные звуки [м], [м’]	1				
45	Знакомство со строчной и заглавной буквами М, м. Согласные звуки [м], [м’]	1				
46	Знакомство со строчной и заглавной буквами З, з. Звуки [з], [з’]	1				
47	Проведение звукового анализа слов с буквами З, з. Отработка навыка чтения предложений с буквами З, з	1				
48	Знакомство со строчной и заглавной буквами Б, б. Проведение звукового анализа слов с буквами Б, б. Согласные звуки [б], [б’]	1				
49	Закрепление знаний о буквах Б, б. Сопоставление звуков [б] – [п]	1				
50	Знакомство со строчной и заглавной буквами Д, д. Согласные звуки [д], [д’]	1				
51	Проведение звукового анализа слов с буквами Д, д. Сопоставление звуков [д] – [т]	1				

52	Знакомство со строчной и заглавной буквами Я, я. Звуки [й’а], [’а]. Двойная роль букв Я, я	1				
53	Слушание литературного произведения. Произведение по выбору, например, В.Г. Сутеев «Дядя Миша». Чтение текстов с изученными буквами	1				
54	Знакомство со строчной и заглавной буквами Г, г. Проведение звукового анализа слов с буквами Г, г. Согласные звуки [г], [г’]	1				
55	Закрепление знаний о буквах Г, г. Сопоставление звуков [г] – [к]	1				
56	Знакомство со строчной и заглавной буквами Ч, ч. Звук [ч’]. Сочетания ча – чу	1				
57	Проведение звукового анализа слов с буквами Ч, ч	1				
58	Знакомство с буквой ь. Различение функций буквы ь	1				
59	Слушание литературного произведения о детях. Произведение по выбору, например, А.Л. Барто «В школу»	1				
60	Знакомство со строчной и заглавной буквами Ш, ш. Проведение звукового анализа слов с буквами Ш, ш. Звук [ш]	1				
61	Отработка навыка чтения предложений с буквами Ш, ш. Слушание литературного произведения о животных. Произведение по выбору, например, М.М. Пришвин «Лисичкин хлеб»	1				

62	Знакомство со строчной и заглавной буквами Ж, ж	1				
63	Проведение звукового анализа слов с буквами Ж, ж. Сочетания жи – ши	1				
64	Знакомство со строчной и заглавной буквами Ё, ё. Звуки [й’о], [’о]	1				
65	Проведение звукового анализа слов с буквами Ё, ё	1				
66	Знакомство со строчной и заглавной буквами Й, й. Проведение звукового анализа слов с буквами Й, й	1				
67	Слушание литературного произведения о детях. Произведение по выбору, например, В.К. Железников «История с азбукой»	1				
68	Знакомство со строчной и заглавной буквами Х, х. Проведение звукового анализа слов с буквами Х, х	1				
69	Знакомство со строчной и заглавной буквами Ю, ю. Проведение звукового анализа слов с буквами Ю, ю. Звуки [й’у], [’у]	1				
70	Отработка навыка чтения. На примере произведения Л.Н. Толстого «Ехали два мужика...»	1				
71	Знакомство со строчной и заглавной буквами Ц, ц. Проведение звукового анализа слов с буквами Ц, ц. Согласный звук [ц]	1				
72	Слушание стихотворений о животных. Произведение по выбору, например, А.А. Блок «Зайчик»	1				

73	Знакомство со строчной и заглавной буквами Э, э. Проведение звукового анализа слов с буквами Э, э. Звук [э]	1				
74	Отработка техники чтения. На примере произведений В.Д. Берестова «Читалочка» и Е.И. Чарушина «Как мальчик Женя научился говорить букву «р»	1				
75	Знакомство со строчной и заглавной буквами Щ, щ. Звук [щ’]	1				
76	Проведение звукового анализа слов с буквами Щ, щ. Сочетания ча – ща, чу – щу	1				
77	Знакомство со строчной и заглавной буквами Ф, ф. Звук [ф]	1				
78	Знакомство с особенностями буквы ъ. Буквы Ь и Ъ	1				
79	Осознанное чтение слов, словосочетаний, предложений. Чтение с интонациями и паузами в соответствии со знаками препинания на примере сказки К.И. Чуковского «Телефон»	1				
80	Выразительное чтение на примере стихотворений А.Л. Барто «Помощница», «Зайка», «Игра в слова»	1				
81	Резервный урок. Обобщение знаний о буквах. Русский алфавит. Чтение произведений о буквах алфавита. С.Я. Маршак «Ты эти буквы заучи»	1				
82	Резервный урок. Совершенствование навыка чтения. А.А. Шибаев «Беспокойные соседки»,	1				

	«Познакомились». Определение темы произведения: о животных. На примере произведений Е.И. Чарушина					
83	Резервный урок. Слушание литературных (авторских) сказок. Сказка К.И. Чуковского «Муха-Цокотуха»	1				
84	Резервный урок. Чтение рассказов о животных. Ответы на вопросы по содержанию произведения. Чтение небольших произведений о животных Н.И. Сладкова	1				
85	Резервный урок. Слушание литературных (авторских) сказок. Русская народная сказка «Лисичка-сестричка и волк»	1				
86	Резервный урок. Чтение небольших произведений Л.Н. Толстого о детях	1				
87	Резервный урок. Чтение произведений о детях Н.Н. Носова. Чтение рассказов о детях. Ответы на вопросы по содержанию произведения	1				
88	Резервный урок. Слушание литературных произведений. Е.Ф. Трутнева «Когда это бывает?»	1				
89	Ориентировка в книге: Обложка, оглавление, иллюстрации	1				
90	Реальность и волшебство в сказке. На примере сказки И.П. Токмаковой «Аля, Кляксич и буква «А»	1				
91	Характеристика героев в фольклорных (народных) сказках о животных. На	1				

	примере сказок «Лисица и тетерев», «Лиса и рак»					
92	Реальность и волшебство в литературных (авторских) сказках. На примере произведений В.Г. Сутеева «Под грибом», «Кораблик»	1				
93	Работа с фольклорной и литературной (авторской) сказками: событийная сторона сказок (последовательность событий). На примере сказки Е.И. Чарушина «Теремок» и русской народной сказки «Рукавичка»	1				
94	Отражение сюжета произведения в иллюстрациях	1				
95	Сравнение героев фольклорных (народных) и литературных (авторских) сказок: сходство и различия. На примере произведения К.Д. Ушинского «Петух и собака»	1				
96	Знакомство с малыми жанрами устного народного творчества: потешка, загадка, пословица	1				
97	Загадка – средство воспитания живости ума, сообразительности	1				
98	Игровой фольклор: потешки	1				
99	Восприятие произведений о чудесах и фантазии: способность автора находить необычное в окружающем мире	1				
100	Мир фантазий и чудес в произведениях Б.В. Заходера «Моя Вообразилия», Ю.П. Мориц «Сто фантазий» и других	1				

101	Открытие чудесного в обыкновенных явлениях. На примере стихотворений В.В. Лунина «Я видела чудо», Р.С. Сефа «Чудо»	1				
102	Сравнение авторских и фольклорных произведений о чудесах и фантазии	1				
103	Понимание пословиц как средства проявления народной мудрости, краткого изречения жизненных правил	1				
104	Определение темы произведения: изображение природы в разные времена года	1				
105	Наблюдение за особенностями стихотворной речи: рифма, ритм. Роль интонации при выразительном чтении: темп, сила голоса	1				
106	Восприятие произведений о родной природе: краски и звуки весны	1				
107	Определение темы произведения: изображение природы в разные времена года. Настроение, которое рождает стихотворение	1				
108	Выявление главной мысли (идеи) в произведениях о природе родного края. Любовь к Родине	1				
109	Работа с детскими книгами. Отражение в иллюстрации эмоционального отклика на произведение	1				
110	Определение темы произведения: о жизни, играх, делах детей	1				
111	Выделение главной мысли (идеи) произведения. На примере текста К.Д.	1				

	Ушинского «Худо тому, кто добра не делает никому» и другие: сказка М.С. Пляцковского «Помощник»					
112	Заголовок произведения, его значение для понимания содержания. Произведения о дружбе	1				
113	Работа с текстом произведения: осознание понятий друг, дружба, забота. На примере произведения Ю.И. Ермолаева «Лучший друг»	1				
114	Произведения о детях. На примере произведений В.А. Осеевой «Три товарища», Е.А. Благининой «Подарок», В.Н. Орлова «Кто кого?»	1				
115	Характеристика героя произведения: оценка поступков и поведения. На примере произведения Е.А. Пермяка «Торопливый ножик»	1				
116	Рассказы о детях. На примере произведения Л.Н. Толстого «Косточка»	1				
117	Стихотворения о детях. На примере произведений А.Л. Барто «Я – лишний», Р.С. Сефа «Совет», В.Н. Орлова «Если дружбой...»	1				
118	Работа с текстом произведения: осознание понятий труд, взаимопомощь. На примере произведения М.С. Пляцковского «Сердитый дог Буль»	1				
119	Восприятие и самостоятельное чтение произведений о маме: проявление любви и заботы о родных людях на	1				

	примере произведений А.Л. Барто «Мама», С.Я. Маршака «Хороший день» и других					
120	Выделение главной мысли (идеи): заботливое и внимательное отношение к родным и близким людям. На примере стихотворения Е.А. Благининой «Посидим в тишине» и других	1				
121	Осознание отражённых в произведении понятий: чувство любви матери к ребёнку, детей к матери, близким. На примере произведений А.В. Митяева «За что я люблю маму», С.Я. Маршака «Хороший день»	1				
122	Определение темы произведения: о взаимоотношениях человека и животных. Составление рассказа о самостоятельно прочитанной книге о животных	1				
123	Описание героя произведения, его внешности, действий. На примере произведений В.В. Бианки «Лис и Мышонок», С.В. Михалкова «Трезор»	1				
124	Отражение в произведениях понятий: любовь и забота о животных. На примере произведения М.М. Пришвина «Ёж» и других	1				
125	Выделение главной мысли (идеи) в произведениях о братьях наших меньших: бережное отношение к животным. На примере рассказа В.А. Осеевой «Плохо»	1				

126	Сравнение художественных и научно-познавательных текстов: описание героя-животного	1				
127	Работа с текстом произведения: характеристика героя, его внешности, действий. На примере произведений Е.И. Чарушина «Про Томку», Н.И. Сладкова «Лисица и Ёж»	1				
128	Собаки – защитники Родины	1				
ОБЩЕЕ КОЛИЧЕСТВО ЧАСОВ ПО ПРОГРАММЕ		128	0	0		

2 КЛАСС

№ п/п	Тема урока	Количество часов			Дата изучения	Электронные цифровые образовательные ресурсы
		Всего	Контрольные работы	Практические работы		
1	Резервный урок. Работа с детскими книгами: виды книг (учебная, художественная, справочная)	1				
2	Произведения малых жанров фольклора	1				
3	Пословицы как жанр фольклора	1				
4	Характеристика особенностей народных песен	1				
5	Шуточные фольклорные произведения: игра со словом. Небылица как «перевёртыш событий». Потешки и прибаутки	1				
6	Ритм и счёт – основа построения считалок	1				
7	Анализ особенностей скороговорок, их роль в речи	1				
8	Загадка как жанр фольклора, тематические группы загадок	1				
9	Произведения устного народного творчества	1				
10	Особенности сказок разного вида (о животных, бытовые, волшебные). На примере русской народной сказки «У страха глаза велики»	1				

11	Особенности сказок о животных. На примере русской народной сказки «Петушок и бобовое зёрнышко»	1				
12	Бытовые сказки: особенности построения и язык. Диалоги героев в русской народной сказке «Каша из топора»	1				
13	Сказка – выражение народной мудрости, нравственная идея фольклорных сказок на примере сказки «Лиса и журавль»	1				
14	Общее представление о волшебной сказке: присказки, повторы. Русская народная сказка «Снегурочка»	1				
15	Характеристика героя волшебной сказки, постоянные эпитеты. На примере русской народной сказки «Гуси-лебеди»	1				
16	Фольклорные произведения народов России: отражение в сказках народного быта и культуры	1				
17	Тематическая контрольная работа по итогам раздела «Фольклор»	1	1			
18	Работа с детскими книгами: «Произведения писателей о родной природе» Эстетическое восприятие явлений осенней природы	1				
19	Создание осеннего пейзажа: краски и звуки. Произведения художников и композиторов по выбору	1				
20	Восприятие пейзажной лирики. Слушание стихотворений об осени	1				

21	Сравнение стихотворений об осени. На примере произведений Ф.И. Тютчева «Есть в осени первоначальной…», К.Д. Бальмонта «Осень»	1				
22	Наблюдение за художественными особенностями текста: настроение, средства выразительности на примере текстов А.Н. Плещеева «Осень наступила...», А.А. Фета «Ласточки пропали…»	1				
23	Восприятие осени в произведении М.М. Пришвина «Осеннее утро» и других на выбор	1				
24	Осень в произведениях А.С. Пушкина «Уж небо осенью дышало…», Г.А. Скребицкого «Четыре художника»	1				
25	Сравнение стихотворений об осенних листьях разных поэтов. А.К. Толстой «Осень. Обсыпается весь наш бедный сад…» и произведения других поэтов	1				
26	Тематическое повторение по итогам раздела «Звуки и краски осенней природы»	1	1			
27	Составление устных рассказов «Природа осенью» по изученным текстам. Сравнение художественного и научно-познавательного текстов	1				
28	Работа с текстом произведения С.В. Михалкова «Быль для детей»: осознание темы Великой Отечественной войны	1				

29	Патриотическое звучание произведений о Родине. Ф.П. Савинов «Родина» и другие по выбору	1				
30	Отражение темы Родина в произведении И.С. Никитина «Русь»	1				
31	Отражение нравственных ценностей в произведениях о Родине: любовь к родному краю на примере произведения С.Т. Романовского «Русь». Почему хлеб всегда связан с трудом, жизнью и Родиной	1				
32	Любовь к природе – тема произведений о Родине. На примере произведения К.Г. Паустовского «Мещёрская сторона»	1				
33	Анализ заголовка стихотворения А.А. Прокофьева «Родина» и соотнесение его с главной мыслью произведения. Понимание главной мысли (идеи) и темы произведений о Родине	1				
34	Отражение темы Родины в изобразительном искусстве	1				
35	Создание пейзажа в произведениях писателей. В.А. Жуковский «Летний вечер»	1				
36	Тема прихода весны в произведениях В.А. Жуковского «Жаворонок» и «Приход весны»	1				
37	Волшебный мир сказок. А.С. Пушкин «У лукоморья дуб зелёный…»	1				
38	Поучительный смысл сказки А.С. Пушкина «Сказка о рыбаке и рыбке». Характеристика героев	1				

39	Сравнение сказки А.С. Пушкина «Сказка о рыбаке и рыбке» с фольклорными (народными) сказками	1				
40	Работа с фольклорной (народной) и литературной (авторской) сказкой: составление плана произведения, выделение особенностей языка. Художественные особенности авторской сказки. «Сказка о рыбаке и рыбке» А.С. Пушкина	1				
41	Иллюстрации, их назначение в раскрытии содержания произведения. Иллюстрации к сказкам А.С. Пушкина, созданные разными художниками	1				
42	Сравнение прозаической и стихотворной басен И.А. Крылова «Лебедь, Щука и Рак» и Л.Н. Толстого «Лев и мышь»	1				
43	Особенности басни как жанра литературы. Мораль басни как нравственный урок (поучение)	1				
44	Представление темы «Отношение человека к животным» в произведениях писателей (Например, Л.Н. Толстой «Котёнок»)	1				
45	Тема семьи в творчестве писателей. На примере произведений Л.Н. Толстого «Правда всего дороже», «Отец и сыновья»	1				
46	Характеристика главного героя рассказа. Главная мысль произведения (идея). Л. Н. Толстой «Филиппок»	1				

47	Работа с детскими книгами на тему: «О братьях наших меньших»: составление аннотации	1				
48	Образы героев стихотворных и прозаических произведений о животных. Какими бывают собаки? И. М. Пивоварова «Жила-была собака…». Сравнение героев стихотворения, небылицы и сказки	1				
49	Отражение темы «Дружба животных» в стихотворении В.Д. Берестова «Кошкин щенок» и других на выбор	1				
50	Отражение нравственно-этических понятий (защита и забота о животных) на примере рассказа М.М. Пришвина «Ребята и утята»	1				
51	Соотнесение заголовка и главной мысли рассказа Е.И. Чарушина «Страшный рассказ»	1				
52	Оценка поступков и поведения героя произведения Б.С. Житкова «Храбрый утёнок»	1				
53	Знакомство с художниками-иллюстраторами, анималистами Е.И. Чарушиным, В.В. Бианки	1				
54	Отражение образов животных в устном народном творчестве (фольклоре). На примере русской народной песни «Коровушка»	1				
55	Характеристика героев-животных в фольклорных (народных) сказках. Чукотская народная сказка «Хвост» и другие на выбор	1				

56	Особенности сказок о животных. На примере русской народной сказки «Зимовье зверей» и других на выбор	1				
57	Фольклорные произведения народов России. Произведения по выбору	1				
58	Сравнение описания героев-животных в фольклорных (народных) и литературных произведениях. На примере произведений К.Д. Ушинского и других на выбор. В.В. Бианки «Музыкант»	1				
59	Сравнение описания животных в художественном и научно-познавательном тексте	1				
60	Тематическое повторение по итогам раздела «О братьях наших меньших»	1	1			
61	Восприятие пейзажной лирики. Слушание стихотворений о зиме	1				
62	Средства художественной выразительности: сравнение. Произведения по выбору, например, И.А. Бунин «Первый снег»	1				
63	Наблюдение за художественными особенностями текста: настроение, средства выразительности на примере текста Ф.И. Тютчева ««Чародейкою Зимою…»	1				
64	Сравнение образа зимы в произведениях А.С. Пушкина «Вот север, тучи нагоняя…» и С.А. Есенина «Поёт зима – аукает»	1				
65	Средства художественной выразительности: эпитет.	1				

	Произведения по выбору, например, отрывки из романа А.С. Пушкина «Евгений Онегин»					
66	Описание игр и зимних забав детей. Произведения по выбору, например, И.З. Суриков «Детство»	1				
67	Картины зимнего леса в рассказе И.С. Соколова-Микитова «Зима в лесу»	1				
68	Жизнь животных зимой: научно-познавательные рассказы. Произведения по выбору, например, Г.А. Скребицкого	1				
69	Составление устного рассказа «Краски и звуки зимы» по изученным текстам	1				
70	Тема «Природа зимой» в картинах художников и произведениях композиторов	1				
71	Наблюдение за описанием в художественном тексте. Произведения по выбору, например, С.В. Михалков «Новогодняя быль»	1				
72	Составление плана сказки: части текста, их главные темы. На примере русской народной сказки «Два мороза»	1				
73	Фольклорная основа литературной (авторской) сказки В.И. Даля «Девочка Снегурочка»	1				
74	Сравнение сюжетов и героев русской народной сказки «Снегурочка» и литературной (авторской) В.И. Даля «Девочка Снегурочка»	1				

75	Фольклорная основа литературной (авторской) сказки В.Ф. Одоевского «Мороз Иванович»	1				
76	Тематическое повторение по разделу «Звуки и краски зимней природы»	1	1			
77	Выявление последовательности событий. Составление вопросного плана. К.И. Чуковский «Федорино горе»	1				
78	Чтение по ролям (инсценировка) сказки К.И. Чуковский «Федорино горе»	1				
79	Осознание понятий друг, дружба на примере произведений о животных. Произведения по выбору, например, С.В. Михалков «Мой щенок»	1				
80	Средства художественной выразительности в стихотворениях о весне. Произведения по выбору, например, А.Л. Барто «Верёвочка»	1				
81	Произведения о детях. На примере рассказа Н.Н. Носова «Затейники»	1				
82	Характеристика героя, его портрет. Произведения о детях на выбор, например, Н.Н. Носов «Живая шляпа»	1				
83	Отражение в произведениях нравственно-этических понятий: дружба, терпение, уважение, помощь друг другу. В.А. Осеева «Синие листья»	1				
84	Сравнение героев рассказов Н.Н. Носова «На горке» и «Заплатка». Оценка поступков героя рассказа	1				

85	Отражение темы дружбы в рассказах о детях. Выставка книг: произведения о детях	1				
86	Отражение понятия взаимопомощь в произведении А.Л. Барто «Катя». Разные точки зрения на одно событие. Ю.И. Ермолаев «Два пирожных»	1				
87	Главный герой: общее представление. Характеристика героя, его портрет. На примере рассказа В.А. Осеевой «Волшебное слово»	1				
88	Выделение главной мысли (идеи): уважение и внимание к старшему поколению. Произведения по выбору, например, В.А. Осеева «Хорошее»	1				
89	Оценка поступков героя. В.В. Лунин «Я и Вовка»	1				
90	Тема дружбы в произведении Е.А. Пермяка «Две пословицы». Дружбу помни, а зло забывай	1				
91	Оценка взаимооотношений взрослых и детей на примере рассказа В.А. Осеевой «Почему»	1				
92	Анализ заголовка и соотнесение его с главной мыслью произведения: В.А. Осеева «Почему»	1				
93	Тематическое повторение по итогам раздела «О детях и дружбе»	1	1			
94	Старинные народные весенние праздники и обряды. Заклички, веснянки	1				

95	Народная наблюдательность, выраженная в малых жанрах устного народного творчества (фольклоре)	1				
96	Наблюдение за описанием весны в художественном тексте. Произведения по выбору, например, А.П. Чехов «Весной» (отрывок)	1				
97	Картины весеннего леса в рассказе Г.А. Скребицкого «Четыре художника». Составление плана текста	1				
98	Картины весеннего леса в рассказе Г.А. Скребицкого «Четыре художника». Средства выразительности	1				
99	Восприятие пейзажной лирики. Слушание стихотворений о весне и лете	1				
100	Работа со стихотворением Ф.И. Тютчева «Зима недаром злится...»: выделение средств художественной выразительности. Устное сочинение «Я рад весне»	1				
101	Жизнь животных весной: рассказы и сказки писателей	1				
102	Красота весенней природы, отражённая в лирических произведениях. Произведения по выбору, например, Ф.И. Тютчев «Весенние воды»	1				
103	Звуки весеннего леса и картины пробуждающейся природы в произведениях писателей.	1				

	Произведения по выбору, например, Г.А. Скребицкий «Весенняя песня»					
104	Признаки весны, отражённые в произведениях писателей. Картины весны в стихотворениях разных поэтов. Сравнение стихотворений	1				
105	Сравнение образов одуванчика в произведениях О.И. Высотской «Одуванчик» и М.М. Пришвина «Золотой луг»	1				
106	Резервный урок. Восприятие лета в произведении И.З. Сурикова «Лето»	1				
107	Составление устного рассказа «Краски и звуки весеннего леса» по изученным текстам	1				
108	Тематическое повторение по итогам раздела «Звуки и краски весенней природы»	1	1			
109	Тема «Природа весной» в картинах художников и произведениях композиторов. Образы пробуждающейся природы в живописи и музыке	1				
110	Характеристика особенностей колыбельных народных песен: интонационный рисунок	1				
111	Сравнение народной колыбельной песни и стихотворения А.А. Плещеева «Песня матери»: любовь и переживание матери	1				
112	Нравственные семейные ценности в фольклорных (народных) сказках. Произведения по выбору, например,	1				

	татарская народная сказка «Три дочери»					
113	Международный женский день – тема художественных произведений	1				
114	Восприятие произведений о маме: проявление любви и радости общения. Произведения по выбору, например, А.Н. Плещеев «В бурю»	1				
115	Отражение темы «День Победы» в произведениях С.А. Баруздина «Салют» и С.А. Васильева «Белая берёза»	1				
116	Тематическое повторение по итогам раздела «О наших близких, о семье»	1	1			
117	Работа с детскими книгами на тему: «О наших близких, о семье»: выбор книг на основе тематической картотеки	1				
118	Резервный урок. Шутливое искажение действительности. На примере произведений А.И. Введенского «Учёный Петя», Д.И. Хармса «Врун»	1				
119	Резервный урок. Средства создания комического в произведении. На примере произведения Э.Н. Успенского «Над нашей квартирой»	1				
120	Герои литературной (авторской) сказки. На примере произведения Э.Н. Успенского «Чебурашка»	1				
121	Выделение главной мысли (идеи) рассказа В.Ю. Драгунского «Тайное становится явным»	1				

122	Сходство тем и сюжетов сказок разных народов. Произведения по выбору, например, английская народная сказка «Как Джек ходил счастье искать»	1				
123	Хитрец и глупец в фольклорных (народных) сказках. Произведения по выбору, например, норвежская сказка «Лис Миккель и медведь Бамсе» и русская народная сказка «Вершки и корешки»	1				
124	Отражение темы дружбы в сказке братьев Гримм «Бременские музыканты»	1				
125	Работа со сказкой братьев Гримм «Бременские музыканты»: составление плана произведения	1				
126	Работа с детскими книгами на тему: «Зарубежные сказочники»: соотнесение иллюстраций с содержанием сказок	1				
127	Фантазёры и мечтатели – герои произведений. Произведения по выбору, например, английские народные песенки	1				
128	Особенности построения волшебной сказки Ш. Перро «Кот в сапогах»	1				
129	Характеристика героев сказки Ш. Перро «Кот в сапогах»	1				
130	Х.-К. Андерсен – известный писатель-сказочник. Знакомство с его произведениями. Сказка «Огниво»	1				

131	Выделение главной мысли (идеи) сказки Х.-К. Андерсена «Пятеро из одного стручка» и других его сказок на выбор	1				
132	Тематическое повторение по итогам раздела «Зарубежные писатели-сказочники»	1	1			
133	Резервный урок. Повторение по итогам изученного во 2 классе	1	1			
134	Книга как источник необходимых знаний. На примере произведения Г.А. Ладонщикова «Лучший друг»	1				
135	Ориентировка в книге: обложка, содержание, аннотация, иллюстрация	1				
136	Резервный урок. Выбор книг на основе рекомендательного списка: летнее чтение	1				
ОБЩЕЕ КОЛИЧЕСТВО ЧАСОВ ПО ПРОГРАММЕ		136	9	0		

3 КЛАСС

№ п/п	Тема урока	Количество часов			Дата изучения	Электронные цифровые образовательные ресурсы
		Всего	Контрольные работы	Практические работы		
1	В мире книг. Книга как особый вид искусства	1				
2	Общее представление о первых книгах на Руси, знакомство с рукописными книгами	1				
3	Ценность чтения художественной литературы и фольклора, осознание важности читательской деятельности	1				
4	Развитие речи: использование образных слов, пословиц и поговорок, крылатых выражений. Книги и словари, созданные В.И. Далем	1				
5	Художественные особенности волшебной сказки разного вида (о животных, бытовые)	1				
6	Былина как народный песенный сказ о героическом событии. Фольклорные особенности: выразительность, напевность исполнения	1				
7	Характеристика главного героя (где жил, чем занимался, какими качествами обладал). На примере образа Ильи Муромца	1				
8	Описание картин природы как способ рассказать в песне о родной земле. Темы народных песен	1				

9	Отражение нравственных ценностей и правил в фольклорной сказке. Произведения по выбору, например, русская народная сказка «Сестрица Алёнушка и братец Иванушка»	1				
10	Осознание понятия трудолюбие на примере народных сказок. Произведения по выбору, например, русская народная сказка «Сестрица Алёнушка и братец Иванушка»	1				
11	Особенности построения (композиция) волшебной сказки: составление плана. На примере русской народной сказки «Иван-царевич и Серый Волк»	1				
12	Иллюстрация как отражение сюжета волшебной сказки (картины В.М. Васнецова, иллюстрации И.Я. Билибина)	1				
13	Характеристика героя, волшебные помощники. На примере русской народной сказки «Иван-царевич и серый волк»	1				
14	Представление в сказке народного быта и культуры. Произведения по выбору, например, русская народная сказка «Сивка-бурка»	1				
15	Пословицы народов России	1				
16	Устное народное творчество. Характеристика малых жанров фольклора: потешки, небылицы, скороговорки, считалки…	1				

17	Загадка как жанр фольклора, знакомство с видами загадок	1				
18	Тематическое повторение по итогам раздела «Фольклор (устное народное творчество)»	1	1			
19	Работа с детскими книгами. Проект: составляем словарь устаревших слов	1				
20	Резервный урок. Работа со словарём: язык былины, устаревшие слова, их место и представление в современной лексике. Проект «Словарь устаревших слов»	1				
21	Резервный урок. Историческая обстановка как фон создания произведения (на примере былин)	1				
22	Резервный урок. Сравнение средств создания пейзажа в тексте-описании, в изобразительном искусстве, в произведениях музыкального искусства XIX-XX вв.	1				
23	Средства художественной выразительности (эпитет, сравнение, олицетворение) в лирических произведениях поэтов XIX – XX вв.	1				
24	Описание картин осенней природы в стихотворениях Ф.И. Тютчева «Есть в осени первоначальной…», «Листья»	1				
25	Сравнение стихотворений об осени. На примере произведений Ф.И. Тютчева «Есть в осени первоначальной…» и А.Н. Майкова «Осень»	1				

26	Олицетворение как одно из средств выразительности лирического произведения	1				
27	Восприятие картин зимнего пейзажа в стихотворениях , А.А. Фета «Кот поёт, глаза прищуря», «Мама! Глянь-ка из окошка…» , И.С. Никитин «Встреча зимы»	1				
28	Слова, с помощью которых поэт описывает и оживляет природу на примере стихотворений И.З. Сурикова «Детство», «Зима»	1				
29	Поэты о красоте родной природы. На примере произведения Н.А. Некрасова «Железная дорога» (отрывок)	1				
30	Оценка чувств и настроения, вызываемых лирическим произведением. На примере произведения Н.А. Некрасова «Не ветер бушует над бором…» (отрывок)	1				
31	Наблюдение за словами и выражениями, с помощью которых создаются картины зимы на примере стихотворения И.А. Некрасова «Не ветер бушует над бором…»	1				
32	Использование с учётом учебных задач аппарата издания (обложка, оглавление, аннотация, предисловие, иллюстрации). Художник-иллюстратор	1				
33	А.С. Пушкин – великий русский поэт	1				
34	Восприятие пейзажной лирики А.С. Пушкина: средства художественной	1				

	выразительности (сравнение, эпитет), рифма, ритм					
35	Фольклорная основа литературной сказки А.С. Пушкина «Сказка о царе Салтане, о сыне его славном и могучем богатыре князе Гвидоне Салтановиче и о прекрасной царевне Лебеди»	1				
36	Знакомство с литературной сказкой А.С. Пушкина «Сказка о царе Салтане, о сыне его славном и могучем богатыре князе Гвидоне Салтановиче и о прекрасной царевне Лебеди»: приём повтора как основа изменения сюжета	1				
37	Характеристика положительных и отрицательных героев, примеры превращений и чудес в сказке А.С. Пушкина «Сказка о царе Салтане, о сыне его славном и могучем богатыре князе Гвидоне Салтановиче и о прекрасной царевне Лебеди»	1				
38	Наблюдение за художественными особенностями текста сказки А.С. Пушкина «Сказка о царе Салтане, о сыне его славном и могучем богатыре князе Гвидоне Салтановиче и о прекрасной царевне Лебеди»	1				
39	Работа с детскими книгами. И.Я. Билибин – иллюстратор сказок А.С. Пушкина	1				
40	Резервный урок. Средства художественной выразительности в	1				

	тексте сказки А.С. Пушкина «Сказка о царе Салтане, о сыне его славном и могучем богатыре князе Гвидоне Салтановиче и о прекрасной царевне Лебеди»					
41	Роль интерьера. Иллюстрации Билибина (описание интерьера)	1				
42	Составление устного рассказа «Почему я люблю сказки А.С. Пушкина»	1				
43	Тематическое повторение по итогам раздела «Творчество А.С. Пушкина»	1	1			
44	И.А. Крылов – великий русский баснописец. Иносказание в его баснях	1				
45	Осознание особенностей басни, как произведения-поучения, которое помогает увидеть свои и чужие недостатки	1				
46	Знакомство с произведениями И. А. Крылова. Явная и скрытая мораль басен	1				
47	Работа с басней И.А. Крылова «Ворона и Лисица»: тема, мораль, герои, особенности языка	1				
48	Живописные полотна как иллюстрация к лирическому произведению: пейзаж	1				
49	Жанровое многообразие произведений Л.Н. Толстого: сказки, рассказы, басни, быль	1				
50	Наблюдение за художественными особенностями рассказа-описания и	1				

	рассказа-рассуждения на примере рассказа Л.Н. Толстого «Лебеди» и других					
51	Различение рассказчика и автора произведения. На примере рассказа Л.Н. Толстого «Акула»	1				
52	Разные виды планов на примере произведения Л.Н. Толстого «Акула»	1				
53	Различение художественного и научно-познавательного текстов Л.Н. Толстого «Лебеди» и «Зайцы»	1				
54	Анализ сюжета были «Прыжок» Л.Н. Толстого: главные герои, отдельные эпизоды, составление плана	1				
55	Выделение структурных частей композиции (начало действия, завязка, кульминация, развязка) произведения Л. Н. Толстого «Прыжок» и других по выбору	1				
56	Осознание связи содержания произведения с реальным событием. На примере были «Прыжок» Л.Н. Толстого	1				
57	Работа с детскими книгами: жанровое многообразие произведений Л.Н. Толстого	1				
58	Тематическое повторение по итогам раздела «Творчество Л.Н. Толстого»	1	1			
59	Работа с детскими книгами «Литературные сказки писателей»: составление аннотации	1				

60	Создание образов героев-животных в литературных сказках. На примере произведения Д. Н. Мамина-Сибиряка «Сказка про храброго зайца...»	1				
61	Особенности литературной сказки В.М. Гаршина «Лягушка-путешественница»: анализ сюжета, композиции	1				
62	Осознание главной мысли (идеи) сказки В.М. Гаршина «Лягушка-путешественница»	1				
63	Характеристика героя сказки В.М. Гаршина «Лягушка-путешественница», Д. Н. Мамин-Сибиряк «Сказка про храброго зайца…»	1				
64	Судьбы крестьянских детей в произведениях писателей. Произведения по выбору	1				
65	Составление устного рассказа «Моя любимая книга»	1				
66	Научно-естественные сведения о природе в сказке Максима Горького «Случай с Евсейкой»	1				
67	Средства художественной выразительности (эпитет, сравнение) в лирических произведениях поэтов. На примере произведения Саши Чёрного «Воробей»	1				
68	Оценка чувств и настроения, вызываемых лирическим произведением. На примере	1				

	произведений Саши Чёрного «Что ты тискаешь утёнка...» и «Слон»					
69	Отражение темы «Родина» в произведении М.М. Пришвина «Моя Родина»: роль и особенности заголовка	1				
70	Осознание нравственных ценностей в произведениях о Родине: любовь к родной стороне, гордость за красоту и величие своей Отчизны. Любить Родину – значит знать её историю	1				
71	Патриотическое звучание стихотворений о Родине. На примере произведения С.А. Васильева «Россия»: интонация, темп, ритм, логические ударения	1				
72	Репродукции картин как иллюстрации к произведениям о Родине	1				
73	Создание образа Родины в произведениях писателей. Произведения по выбору, например, И.С. Никитин «Встреча зимы»	1				
74	Раскрытие главной идеи произведения К.Д. Ушинского «Наше отечество»: чувство любви к Родине, сопричастность к прошлому и настоящему своей страны	1				
75	Представление темы «Дети на войне» в рассказе Л. Пантелеева «На ялике»	1				
76	Составление портрета главного героя рассказа Л.А. Кассиля «Алексей Андреевич»	1				

77	Осмысление поступков и поведения главного героя рассказа Л.А. Кассиля «Алексей Андреевич»	1				
78	Восприятие картин природы в стихотворениях С.А. Есенина «Берёза», «Черёмуха» и другие	1				
79	Работа со стихотворением С.А. Есенина «Берёза»: средства выразительности в произведении	1				
80	Работа с детскими книгами о братьях наших меньших: написание отзыва	1				
81	Животные в литературных сказках. На примере произведения И.С. Соколова-Микитова «Листопадничек»	1				
82	Поучительный смысл сказок о животных. На примере произведения И.С. Соколова-Микитова «Листопадничек»	1				
83	Резервный урок. Работа с детской книгой и справочной литературой	1				
84	Отражение нравственно-этических понятий (любовь и забота о животных) в рассказах писателей	1				
85	Осознание понятий верность и преданность животных	1				
86	Взаимоотношения человека и животных – тема произведения Д.Н. Мамина-Сибиряка «Приёмыш»	1				
87	Соотнесение заглавия и главной мысли рассказа Д.Н. Мамина-Сибиряка «Приёмыш»	1				

88	Обсуждение проблемы «Что значит любить животных?». На примере рассказа В.Ю. Драгунского «Он живой и светится»	1				
89	Отражение темы дружба животных в рассказах писателей. На примере произведения К. Г. Паустовского «Кот-ворюга»	1				
90	Характеристика героев-животных, их портрет в рассказах писателей. На примере рассказа К. Г. Паустовского «Кот-ворюга»	1				
91	Работа с рассказом К.Г. Паустовского «Кот-ворюга»: анализ композиции, составление плана	1				
92	Произведения К.Г. Паустовского о природе и животных. Главная мысль (идея) рассказа «Барсучий нос»	1				
93	Работа с произведением К. Г. Паустовского «Барсучий нос»: особенности композиции, составление плана рассказа	1				
94	Особенности композиции в рассказах о животных. На примере рассказа Б.С. Житкова «Про обезьянку»	1				
95	Создание характеров героев-животных в рассказах писателей. На примере рассказа Б.С. Житкова «Про обезьянку»	1				
96	Резервный урок. Рассказы писателей-натуралистов о заботливом и бережном отношении человека к животным, к природе родного края	1				

97	Тематическое повторение по итогам раздела «Взаимоотношения человека и животных»	1	1			
98	Резервный урок. Составление устного рассказа «Любовь и забота о братьях наших меньших» по изученным произведениям	1				
99	Звукопись, её выразительное значение в лирических произведениях. Чувства, вызываемые лирическими произведениями. С.Я. Маршак «Гроза днём», «Голос в лесу»	1				
100	Создание картин природы в произведениях поэтов. На примере стихотворения И.А.Бунина «Первый снег»	1				
101	Наблюдение за описанием зимнего пейзажа. На примере стихотворения С.Д. Дрожжина «Зимний день»	1				
102	Работа с детскими книгами. Проект «Составление сборника стихов»	1				
103	Тематическое повторение по итогам раздела «Картины природы в произведениях поэтов и писателей XIX – XX вв.»	1	1			
104	Сравнение средств создания пейзажа в тексте-описании, в изобразительном искусстве, в произведениях музыкального искусства XX в.	1				
105	Выделение главной мысли (идеи) в произведениях о детях	1				
106	Работа с детскими книгами: авторы юмористических рассказов	1				

107	Нравственная оценка ситуаций, поведения и поступков героев. На примере произведения М.М. Зощенко «Золотые слова»	1				
108	Особенности юмористических произведений (ирония) М.М. Зощенко и других авторов на выбор	1				
109	Основные события сюжета произведения А.П. Гайдара «Тимур и его команда» (отрывки)	1				
110	Роль интерьера (описание штаба) в создании образов героев произведения А.П. Гайдара «Тимур и его команда» (отрывки)	1				
111	Нравственная оценка ситуаций, поведения и поступков героев произведения А.П. Гайдара «Тимур и его команда» (отрывки)	1				
112	Отражение в произведении важных человеческих качеств: честности, стойкости, ответственности. На примере рассказа А.П. Платонова «Цветок на земле»	1				
113	Деление текста на части, составление плана, выявление главной мысли (идеи). На примере рассказа А.П. Платонова «Цветок на земле»	1				
114	Особенности внешнего вида и характера героя-ребёнка. А.П. Платонов «Цветок на земле»	1				
115	Особенности юмористических произведений Н.Н. Носова и других авторов на выбор	1				

116	Комичность как основа сюжета рассказов Н.Н. Носова и других авторов на выбор	1				
117	Характеристика героя «Денискиных рассказов» В.Ю. Драгунского	1				
118	Средства выразительности текста юмористического содержания: преувеличение. На примере произведений В.Ю. Драгунского	1				
119	Составление юмористического рассказа	1				
120	Составление устного рассказа «Мой любимый детский писатель» на примере изученных произведений	1				
121	Работа с книгами о детях: написание отзыва	1				
122	Тематическое повторение по итогам раздела «Произведения о детях»	1	1			
123	Работа с книгами о детях: составление аннотации	1				
124	Расширение знаний о писателях, как переводчиках зарубежной литературы. На примере переводов С.Я. Маршака, К.И. Чуковского и других	1				
125	Волшебные предметы и помощники в литературных сказках Ш. Перро	1				
126	Особенности литературных сказок Х.-К. Андерсена (сюжет, язык, герои) на примере сказки «Гадкий утёнок»	1				
127	Особенности литературных сказок: раскрытие главной мысли,	1				

	композиция, герои. На примере сказки Х.-К. Андерсена «Гадкий утёнок»					
128	Взаимоотношения человека и животных в рассказах зарубежных писателей. На примере рассказа Джека Лондона «Бурый волк»	1				
129	Деление текста на части, составление плана, выявление главной мысли (идеи) рассказа Джека Лондона «Бурый волк»	1				
130	Средства создания образов героев-животных в рассказах зарубежных писателей. На примере рассказа Э. Сетона-Томпсона «Чинк»	1				
131	Осознание нравственно-этических понятий: верность и преданность животных. На примере рассказа Э. Сетона-Томпсона «Чинк»	1				
132	Тематическое повторение по итогам раздела «Зарубежная литература»	1	1			
133	Составление устного рассказа «Мой любимый детский писатель» на примере изученных произведений	1				
134	Резервный урок. Осознание важности читательской деятельности. Работа со стихотворением Б.В. Заходера «Что такое стихи»	1				
135	Резервный урок. Повторение по итогам изученного в 3 классе	1	1			
136	Резервный урок. Летнее чтение. Выбор книг на основе рекомендательного списка и тематического каталога	1				

ОБЩЕЕ КОЛИЧЕСТВО ЧАСОВ ПО ПРОГРАММЕ	136	8	0	

4 КЛАСС

№ п/п	Тема урока	Количество часов			Дата изучения	Электронные цифровые образовательные ресурсы
		Всего	Контрольные работы	Практические работы		
1	Разнообразие малых жанров фольклора (назначение, сравнение, классификация)	1				
2	Проявление народной культуры в разнообразных видах фольклора: словесном, музыкальном, обрядовом (календарном)	1				
3	Образы русских богатырей: где жил, чем занимался, какими качествами обладал. На примере былины «Ильины три поездочки»	1				
4	Герой былины – защитник страны. На примере былины «Ильины три поездочки»	1				
5	Резервный урок. Средства художественной выразительности в былине: устойчивые выражения, повторы, гипербола, устаревшие слова	1				
6	Отражение народной былинной темы в творчестве художника В.М. Васнецова	1				
7	Резервный урок. Летопись «И повесил Олег щит свой на вратах Царьграда». Знакомство с произведением А.С. Пушкина «Песнь о вещем Олеге»	1				
8	Путешествие героя как основа композиции волшебной сказки. На	1				

	примере русской народной сказки «Волшебное кольцо»					
9	Образ Александра Невского в произведении С.Т. Романовского «Ледовое побоище». Страницы истории России, великие люди и события. На примере «Житие Сергия Радонежского»	1				
10	Представление в сказке народного быта и культуры: сказки о животных, бытовые, волшебные	1				
11	Характеристика героев волшебной сказки: чем занимались, какими качествами обладают. На примере русской народной сказки «Волшебное кольцо»	1				
12	Сравнение фольклорных произведений разных народов: тема, герои, сюжет. Представление в сказке нравственных ценностей, быта и культуры народов мира	1				
13	Отражение нравственных ценностей на примере фольклорных сказок народов России и мира	1				
14	Тематическое повторение по итогам раздела «Фольклор – народная мудрость»	1	1			
15	Резервный урок. Работа с детскими книгами на тему: «Фольклор (устное народное творчество)»: собиратели фольклора (А.Н. Афанасьев, В.И. Даль)	1				

16	Составление устного рассказа «Моё любимое произведение А.С. Пушкина»	1				
17	Составление выставки «Произведения А.С. Пушкина». Написание аннотации к книгам на выставке	1				
18	Оценка настроения и чувств, вызываемых лирическим произведением А.С. Пушкина. На примере стихотворения «Няне»	1				
19	Картины осени в лирических произведениях А.С. Пушкина: сравнения, эпитеты, олицетворения	1				
20	Восприятие пейзажной лирики А.С. Пушкина: средства художественной выразительности в стихотворении «Зимняя дорога» и других его произведениях	1				
21	Сравнение стихотворения А.С. Пушкина с репродукцией картины. На примере стихотворения «Туча» и репродукции картины И.И. Левитана «Вечерний звон»	1				
22	Знакомство с литературной сказкой А.С. Пушкина «Сказка о мёртвой царевне и о семи богатырях»: сюжет произведения	1				
23	Характеристика положительных и отрицательных героев, волшебные помощники в сказке А.С. Пушкина «Сказка о мёртвой царевне и о семи богатырях»	1				

24	Наблюдение за художественными особенностями текста, языком авторской сказки А.С. Пушкина «Сказка о мёртвой царевне и о семи богатырях»	1				
25	Фольклорная основа литературной сказки А.С. Пушкина «Сказка о мёртвой царевне и о семи богатырях»	1				
26	Сходство фольклорных и литературных произведений А.С. Пушкина, В.А. Жуковского по тематике, художественным образам («бродячие» сюжеты)	1				
27	Тематическое повторение по итогам раздела «Творчество А.С. Пушкина»	1	1			
28	Составление сообщения о М.Ю. Лермонтове. Строфа как элемент композиции стихотворения М.Ю. Лермонтова «Парус»	1				
29	Работа со стихотворением М.Ю. Лермонтова «Утёс»: характеристика средств художественной выразительности	1				
30	Наблюдение за художественными особенностями лирических произведений М.Ю. Лермонтова. Стихотворения о Кавказе	1				
31	Патриотическое звучание стихотворения М.Ю. Лермонтова «Москва, Москва! …люблю тебя как сын…»: метафора как «скрытое» сравнение	1				

32	Творчество Л.Н. Толстого – великого русского писателя	1				
33	Общее представление о повести как эпическом жанре. Знакомство с отрывками из повести Л.Н. Толстого «Детство»	1				
34	Чтение научно-познавательных рассказов Л.Н.Толстого. Примеры текста-рассуждения в рассказе «Черепаха» и в повести Л.Н. Толстого «Детство»	1				
35	Анализ художественных рассказов Л.Н. Толстого. Особенности художественного текста-описания на примере рассказа «Русак» и отрывков из повести Л.Н. Толстого «Детство». Составление цитатного плана	1				
36	Роль портрета, интерьера в создании образа героя повести «Детство»	1				
37	Басни Л.Н. Толстого: выделение жанровых особенностей	1				
38	Контрольная работа по разделу «Жанровое многообразие творчества Л.Н. Толстого»	1	1			
39	Резервный урок. Подготовка выставки книг Л.Н. Толстого. Подготовка сообщения о книгах Л.Н. Толстого (сказки, рассказы, были, басни)	1				
40	Взаимоотношения со сверстниками – тема рассказа А.П. Чехова «Мальчики»	1				
41	Образы героев-детей в рассказе А.П. Чехова «Мальчики»	1				

42	Соотнесение заглавия и главной мысли рассказа А.П. Чехова «Мальчики»	1				
43	Осознание ценности чтения для учёбы и жизни	1				
44	Поэты о красоте родной природы: анализ авторских приёмов создания художественного образа	1				
45	Составление устного рассказа по репродукции картины на основе изученных произведений	1				
46	Описание явления природы в стихотворении В.А. Жуковского «Загадка»: приёмы создания художественного образа	1				
47	Сравнение образа радуги в стихотворениях В.А. Жуковского «Загадка» и Ф.И. Тютчева «Как неожиданно и ярко»	1				
48	Восприятие картин природы в стихотворении А.А. Фета «Весенний дождь» и других его стихотворениях	1				
49	Авторские приёмы создания художественного образа в стихотворении Е.А. Баратынского «Весна, весна! Как воздух чист…»	1				
50	Резервный урок. Анализ настроения в стихотворении	1				
51	Выразительность поэтической речи стихотворения И.С. Никитина «В синем небе плывут над полями…» и другие на выбор	1				

52	Анализ чувств и настроения, создаваемых лирическим произведением. На примере произведения А.А. Прокофьева «Люблю берёзу русскую...»	1				
53	Образное изображение осени в стихотворении И.А. Бунина «Листопад»	1				
54	Средства создания речевой выразительности в стихотворения К.Д. Бальмонта. На примере стихотворения «Камыши»	1				
55	Резервный урок. Составление текста-рассуждения на тему «Зачем нужна поэзия современному человеку»	1				
56	Темы лирических произведений А.А. Блока. На примере стихотворения «Рождество»	1				
57	Составление устного рассказа по репродукции картины на основе изученных лирических произведений	1				
58	Резервный урок. Читательский дневник (правила оформления)	1				
59	Характеристика героя литературной сказки. На примере сказки В.Ф. Одоевского «Городок в табакерке»	1				
60	Народные образы героев сказа П.П. Бажова «Серебряное копытце»	1				
61	Наблюдение за художественными особенностями, языком сказа П.П. Бажова «Серебряное копытце»	1				

62	Иллюстрации как отражение сюжета сказов П.П. Бажова	1				
63	Литературная сказка П.П. Ершова «Конёк-Горбунок»: сюжет и построение (композиция) сказки	1				
64	Речевые особенности (сказочные формулы, повторы, постоянные эпитеты) сказки П.П. Ершова «Конёк-Горбунок»	1				
65	Литературная сказка С.Т. Аксакова «Аленький цветочек» (сюжет, композиция, герои)	1				
66	Фольклорная основа литературной сказки С.Т. Аксакова «Аленький цветочек». Сочинение по сказке	1				
67	Тематическое повторение по итогам раздела «Литературная сказка»	1	1			
68	Расширение круга детского чтения. Знакомство с авторами юмористических произведений	1				
69	Средства создания комического в произведениях Н.Н. Носова и других авторов на выбор	1				
70	Знакомство с экранизацией произведений юмористических произведений. На примере экранизации «Сказки о потерянном времени» Е.Л. Шварца (1964 г.)	1				
71	Резервный урок. Работа с детскими книгами Произведения В.Ю. Драгунского	1				

72	Герой юмористических произведений В.Ю. Драгунского. Средства создания юмористического содержания	1				
73	Средства выразительности текста юмористического содержания: гипербола. На примере рассказа В.Ю. Драгунского «Главные реки»	1				
74	Знакомство с пьесой как жанром литературы. Как подготовить произведение к постановке в театре?	1				
75	Создание ремарок (их назначение и содержание) на основе анализа характера героев произведения. На примере рассказа В.Ю. Драгунского «Главные реки»	1				
76	Создание реквизита для инсценирования произведения. Подготовка пригласительных билетов и афиш на примере рассказа В.Ю. Драгунского «Главные реки»	1				
77	Пьеса и сказка: драматическое и эпическое произведения, их структурные и жанровые особенности	1				
78	Работа с пьесой-сказкой С.Я. Маршака «Двенадцать месяцев»	1				
79	Характеристика героев юмористических произведений. На примере рассказа Л.Д. Каминского «Автопортрет»	1				
80	Резервный урок. Знакомство с детскими журналами: «Весёлые картинки», «Мурзилка» и другими. Сочинение весёлой истории	1				

81	Приёмы раскрытия главной мысли рассказа. На примере произведения Б.С. Житкова «Как я ловил человечков»	1				
82	Работа с рассказом К.Г. Паустовского «Корзина с еловыми шишками»	1				
83	Особенности художественного текста-описания: пейзаж, портрет героя, интерьер на примере рассказа К.Г. Паустовского «Корзина с еловыми шишками»	1				
84	Отличие автора от героя и рассказчика на примере рассказов М.М. Зощенко «Лёля и Минька»	1				
85	Отражение нравственно-этических понятий в рассказах М.М. Зощенко «Лёля и Минька». На примере рассказа «Ёлка»	1				
86	Знакомство с отрывками из повести Н.Г. Гарина-Михайловского «Детство Тёмы» (отдельные главы): основные события сюжета	1				
87	Словесный портрет героя повести Н.Г. Гарина-Михайловского «Детство Тёмы» (отдельные главы)	1				
88	Осмысление поступков и поведения главного героя повести Н.Г. Гарина-Михайловского «Детство Тёмы» (отдельные главы)	1				
89	Темы лирических произведений. На примере стихотворений М.И. Цветаевой «Наши царства», «Бежит тропинка с бугорка…»	1				

90	Резервный урок. Выразительность поэтических картин родной природы. На примере стихотворения И.А. Бунина «Детство»	1				
91	Любовь к природе и родному краю – тема произведений поэтов. На примере стихотворений С.А. Есенина	1				
92	Тематическое повторение по итогам раздела «Произведения о детях и для детей»	1	1			
93	Составление устного рассказа «Герой, который мне больше всего запомнился»	1				
94	Книга как источник информации. Виды информации в книге	1				
95	Человек и животные – тема многих произведений писателей	1				
96	Писатели – авторы произведений о животных: выставка книг	1				
97	Наблюдательность писателей, выражающаяся в описании жизни животных. На примере рассказа А.И. Куприна «Скворцы»	1				
98	Раскрытие темы о бережном отношении человека к природе родного края	1				
99	Особенности художественного описания родной природы. На примере рассказа В.П. Астафьева «Весенний остров»	1				
100	Отражение темы «Материнская любовь» в рассказе В.П. Астафьева	1				

	«Капалуха» и стихотворении С.А. Есенина «Лебёдушка»					
101	Образ автора в рассказе В.П. Астафьева «Капалуха»	1				
102	М.М. Пришвин - певец русской природы. Чтение произведения М.М. Пришвина «Выскочка»	1				
103	Авторское мастерство создания образов героев-животных. На примере произведения Максима Горького «Воробьишка»	1				
104	Человек и его отношения с животными. Обсуждение в классе темы «Что такое самопожертвование»	1				
105	Развитие речи: озаглавливание частей. На примере произведения В.П. Астафьева «Стрижонок Скрип»	1				
106	Тематическое повторение по итогам раздела «Произведения о животных и родной природе»	1	1			
107	Резервный урок. Работа с детскими книгами на тему: «Книги о Родине и её истории»: типы книг (изданий). Презентация книги, прочитанной самостоятельно	1				
108	Составление устного рассказа «Моя любимая книга»	1				
109	Проявление любви к родной земле в литературе народов России. На примере стихотворных и прозаических произведений писателей и поэтов XIX и XX вв.	1				

110	Образ родной земли в стихотворении С.Д. Дрожжина «Родине»	1				
111	Раскрытие главной идеи произведения А.Т. Твардовского «О Родине большой и малой» (отрывок): чувство любви к своей стране и малой родине	1				
112	Характеристика народной исторической песни: темы, образы, герои	1				
113	Осознание понятий поступок, подвиг на примере произведений о Великой Отечественной войне	1				
114	Наблюдение за художественными особенностями текста авторской песни. Знакомство с песнями на тему Великой Отечественной войны	1				
115	Тема героического прошлого России в произведениях литературы. На примере «Солдатской песни» Ф.Н. Глинки	1				
116	Составление устного рассказа «Защитник Отечества» по изученным произведениям	1				
117	Тематическое повторение по итогам раздела «О Родине, героические страницы истории» / Всероссийская проверочная работа	1	1			
118	Патриотическое звучание произведений о Родине, о славных и героических страницах истории России	1				

119	Зарубежные писатели-сказочники: раскрытие главной мысли и особенности композиции	1				
120	Особенности басни как лиро-эпического жанра. Басни стихотворные и прозаические	1				
121	Сравнение басен: темы и герои, особенности языка. На примере басен И.А. Крылова «Стрекоза и муравей», И.И. Хемницера «Стрекоза», Л.Н. Толстого «Стрекоза и муравьи»	1				
122	Аллегория и ирония как характеристика героев басен. На примере басни И.А. Крылова «Мартышка и очки»	1				
123	Работа с баснями И.А. Крылова. Инсценирование их сюжета	1				
124	Язык басен И.А. Крылова: пословицы, поговорки, крылатые выражения	1				
125	Особенности сюжета «Путешествия Гулливера» Джонатана Свифта (отдельные главы)	1				
126	Характеристика главного героя «Путешествия Гулливера» Джонатана Свифта (отдельные главы)	1				
127	Особенности построения (композиция) литературной сказки: составление плана. Х.К. Андерсен «Русалочка»	1				
128	Средства художественной выразительности в литературной сказке. Х.К. Андерсен «Дикие лебеди»	1				

129	Описание героя в произведении Марка Твена «Том Сойер» (отдельные главы)	1				
130	Анализ отдельных эпизодов произведения Марка Твена «Том Сойер» (отдельные главы): средства создания комического. Написание отзыва	1				
131	Книги зарубежных писателей	1				
132	Работа со словарём: поиск необходимой информации	1				
133	Знакомство с современными изданиями периодической печати. Золотой фонд детской литературы. В.Ю. Драгунский, И.П. Токмакова и другие авторы детских журналов	1				
134	Резервный урок. Повторение «Оценим свои достижения»	1	1			
135	Книги о приключениях и фантастике	1				
136	Резервный урок. Рекомендации по летнему чтению. Правила читателя и способы выбора книги (тематический, систематический каталог)	1				
ОБЩЕЕ КОЛИЧЕСТВО ЧАСОВ ПО ПРОГРАММЕ		136	8	0		

ПРОВЕРЯЕМЫЕ ТРЕБОВАНИЯ К РЕЗУЛЬТАТАМ ОСВОЕНИЯ ОСНОВНОЙ ОБРАЗОВАТЕЛЬНОЙ ПРОГРАММЫ

1 КЛАСС

Код проверяемого результата	Проверяемые предметные результаты освоения основной образовательной программы начального общего образования
1.1	понимать ценность чтения для решения учебных задач и применения в различных жизненных ситуациях: отвечать на вопрос о важности чтения для личного развития
1.2	находить в художественных произведениях отражение нравственных ценностей, традиций, быта разных народов
1.3	владеть техникой слогового плавного чтения с переходом на чтение целыми словами, читать осознанно вслух целыми словами без пропусков и перестановок букв и слогов доступные для восприятия и небольшие по объёму произведения в темпе не менее 30 слов в минуту (без отметочного оценивания)
1.4	читать наизусть с соблюдением орфоэпических и пунктуационных норм не менее 2 стихотворений о Родине, о детях, о семье, о родной природе в разные времена года
1.5	различать прозаическую (нестихотворную) и стихотворную речь
1.6	различать отдельные жанры фольклора (устного народного творчества) и художественной литературы (загадки, пословицы, потешки, сказки (фольклорные и литературные), рассказы, стихотворения)
1.7	понимать содержание прослушанного (прочитанного) произведения: отвечать на вопросы по фактическому содержанию произведения
1.8	владеть элементарными умениями анализа текста прослушанного (прочитанного) произведения: определять последовательность событий в произведении, характеризовать поступки (положительные или отрицательные) героя, объяснять значение незнакомого слова с использованием словаря
1.9	участвовать в обсуждении прослушанного (прочитанного) произведения: отвечать на вопросы о впечатлении от произведения, использовать в беседе изученные литературные понятия (автор, герой, тема, идея, заголовок, содержание произведения), подтверждать свой ответ примерами из текста
1.10	пересказывать (устно) содержание произведения с соблюдением последовательности событий, с использованием предложенных ключевых слов, вопросов, рисунков, предложенного плана
1.11	читать по ролям с соблюдением норм произношения, расстановки ударения
1.12	составлять высказывания по содержанию произведения (не менее 3 предложений) по заданному алгоритму
1.13	сочинять небольшие тексты по предложенному началу (не менее 3 предложений)
1.14	ориентироваться в книге (учебнике) по обложке, оглавлению, иллюстрациям; выбирать книги для самостоятельного чтения по

	совету взрослого и с учётом рекомендованного учителем списка, рассказывать о прочитанной книге по предложенному алгоритму
1.15	обращаться к справочной литературе для получения дополнительной информации в соответствии с учебной задачей

2 КЛАСС

Код проверяемого результата	Проверяемые предметные результаты освоения основной образовательной программы начального общего образования
1.1	объяснять важность чтения для решения учебных задач и применения в различных жизненных ситуациях: переходить от чтения вслух к чтению про себя в соответствии с учебной задачей, обращаться к разным видам чтения (изучающее, ознакомительное, поисковое выборочное, просмотровое выборочное)
1.2	находить в фольклоре и литературных произведениях отражение нравственных ценностей, традиций, быта, культуры разных народов, ориентироваться в нравственно-этических понятиях в контексте изученных произведений
1.3	читать вслух целыми словами без пропусков и перестановок букв и слогов доступные по восприятию и небольшие по объёму прозаические и стихотворные произведения в темпе не менее 40 слов в минуту (без отметочного оценивания)
1.4	читать наизусть с соблюдением орфоэпических и пунктуационных норм не менее 3 стихотворений о Родине, о детях, о семье, о родной природе в разные времена года
1.5	различать прозаическую и стихотворную речь: называть особенности стихотворного произведения (ритм, рифма)
1.6	различать отдельные жанры фольклора (считалки, загадки, пословицы, потешки, небылицы, народные песни, скороговорки, сказки о животных, бытовые и волшебные) и художественной литературы (литературные сказки, рассказы, стихотворения, басни)
1.7	понимать содержание, смысл прослушанного (прочитанного) произведения: отвечать и формулировать вопросы по фактическому содержанию произведения; владеть элементарными умениями анализа и интерпретации текста: определять тему и главную мысль, воспроизводить последовательность событий в тексте произведения, составлять план текста (вопросный, номинативный)
1.8	описывать характер героя, находить в тексте средства изображения (портрет) героя и выражения его чувств, оценивать поступки героев произведения, устанавливать взаимосвязь между характером героя и его поступками, сравнивать героев одного произведения по предложенным критериям, характеризовать отношение автора к героям, его поступкам

1.9	объяснять значение незнакомого слова с использованием контекста и словаря; находить в тексте примеры использования слов в прямом и переносном значении
1.10	осознанно применять для анализа текста изученные понятия (автор, литературный герой, тема, идея, заголовок, содержание произведения, сравнение, эпитет)
1.11	участвовать в обсуждении прослушанного (прочитанного) произведения: понимать жанровую принадлежность произведения, формулировать устно простые выводы, подтверждать свой ответ примерами из текста
1.12	пересказывать (устно) содержание произведения подробно, выборочно, от лица героя, от третьего лица
1.13	читать по ролям с соблюдением норм произношения, расстановки ударения, инсценировать небольшие эпизоды из произведения
1.14	составлять высказывания на заданную тему по содержанию произведения (не менее 5 предложений)
1.15	сочинять по аналогии с прочитанным загадки, небольшие сказки, рассказы
1.16	ориентироваться в книге и (или) учебнике по обложке, оглавлению, аннотации, иллюстрациям, предисловию, условным обозначениям; выбирать книги для самостоятельного чтения с учётом рекомендательного списка, используя картотеки, рассказывать о прочитанной книге
1.17	использовать справочную литературу для получения дополнительной информации в соответствии с учебной задачей

3 КЛАСС

Код проверяемого результата	**Проверяемые предметные результаты освоения основной образовательной программы начального общего образования**
1.1	отвечать на вопрос о культурной значимости устного народного творчества и художественной литературы, находить в фольклоре и литературных произведениях отражение нравственных ценностей, традиций, быта, культуры разных народов, ориентироваться в нравственно-этических понятиях в контексте изученных произведений
1.2	читать вслух и про себя в соответствии с учебной задачей, использовать разные виды чтения (изучающее, ознакомительное, поисковое выборочное, просмотровое выборочное); читать вслух целыми словами без пропусков и перестановок букв и слогов доступные по восприятию и небольшие по объёму прозаические и стихотворные произведения в темпе не менее 60 слов в минуту (без отметочного оценивания)
1.3	читать наизусть не менее 4 стихотворений в соответствии с изученной тематикой произведений

1.4	различать художественные произведения и познавательные тексты
1.5	различать прозаическую и стихотворную речь: называть особенности стихотворного произведения (ритм, рифма, строфа), отличать лирическое произведение от эпического
1.6	понимать жанровую принадлежность, содержание, смысл прослушанного (прочитанного) произведения: отвечать и формулировать вопросы к учебным и художественным текстам; различать отдельные жанры фольклора (считалки, загадки, пословицы, потешки, небылицы, народные песни, скороговорки, сказки о животных, бытовые и волшебные) и художественной литературы (литературные сказки, рассказы, стихотворения, басни), приводить примеры произведений фольклора разных народов России
1.7	владеть элементарными умениями анализа и интерпретации текста: формулировать тему и главную мысль, определять последовательность событий в тексте произведения, выявлять связь событий, эпизодов текста; составлять план текста (вопросный, номинативный, цитатный)
1.8	характеризовать героев, описывать характер героя, давать оценку поступкам героев, составлять портретные характеристики персонажей; выявлять взаимосвязь между поступками, мыслями, чувствами героев, сравнивать героев одного произведения и сопоставлять их поступки по предложенным критериям (по аналогии или по контрасту); отличать автора произведения от героя и рассказчика, характеризовать отношение автора к героям, поступкам, описанной картине, находить в тексте средства изображения героев (портрет), описание пейзажа и интерьера
1.9	объяснять значение незнакомого слова с использованием контекста и словаря; находить в тексте примеры использования слов в прямом и переносном значении, средств художественной выразительности (сравнение, эпитет, олицетворение)
1.10	осознанно применять изученные понятия (автор, мораль басни, литературный герой, персонаж, характер, тема, идея, заголовок, содержание произведения, эпизод, смысловые части, композиция, сравнение, эпитет, олицетворение)
1.11	участвовать в обсуждении прослушанного (прочитанного) произведения: строить монологическое и диалогическое высказывание с соблюдением орфоэпических и пунктуационных норм, устно и письменно формулировать простые выводы, подтверждать свой ответ примерами из текста; использовать в беседе изученные литературные понятия
1.12	пересказывать произведение (устно) подробно, выборочно, сжато (кратко), от лица героя, с изменением лица рассказчика, от третьего лица
1.13	при анализе и интерпретации текста использовать разные типы речи (повествование, описание, рассуждение) с учётом специфики учебного и художественного текстов

1.14	читать по ролям с соблюдением норм произношения, инсценировать небольшие эпизоды из произведения
1.15	составлять устные и письменные высказывания на основе прочитанного (прослушанного) текста на заданную тему по содержанию произведения (не менее 8 предложений), корректировать собственный письменный текст; составлять краткий отзыв о прочитанном произведении по заданному алгоритму
1.16	сочинять тексты, используя аналогии, иллюстрации, придумывать продолжение прочитанного произведения
1.17	ориентироваться в книге по её элементам (автор, название, обложка, титульный лист, оглавление, предисловие, аннотация, иллюстрации); выбирать книги для самостоятельного чтения с учётом рекомендательного списка, используя картотеки, рассказывать о прочитанной книге
1.18	использовать справочные издания, в том числе верифицированные электронные образовательные и информационные ресурсы, включённые в федеральный перечень

4 КЛАСС

Код проверяемого результата	**Проверяемые предметные результаты освоения основной образовательной программы начального общего образования**
1.1	осознавать значимость художественной литературы и фольклора для всестороннего развития личности человека, находить в произведениях отражение нравственных ценностей, фактов бытовой и духовной культуры народов России и мира, ориентироваться в нравственно-этических понятиях в контексте изученных произведений
1.2	читать вслух и про себя в соответствии с учебной задачей, использовать разные виды чтения (изучающее, ознакомительное, поисковое выборочное, просмотровое выборочное); читать вслух целыми словами без пропусков и перестановок букв и слогов доступные по восприятию и небольшие по объёму прозаические и стихотворные произведения в темпе не менее 80 слов в минуту (без отметочного оценивания)
1.3	читать наизусть не менее 5 стихотворений в соответствии с изученной тематикой произведений
1.4	различать художественные произведения и познавательные тексты
1.5	различать прозаическую и стихотворную речь: называть особенности стихотворного произведения (ритм, рифма, строфа), отличать лирическое произведение от эпического
1.6	понимать жанровую принадлежность, содержание, смысл прослушанного (прочитанного) произведения: отвечать и формулировать вопросы (в том числе проблемные) к

	познавательным, учебным и художественным текстам; различать и называть отдельные жанры фольклора (считалки, загадки, пословицы, потешки, небылицы, народные песни, скороговорки, сказки о животных, бытовые и волшебные), приводить примеры произведений фольклора разных народов России; соотносить читаемый текст с жанром художественной литературы (литературные сказки, рассказы, стихотворения, басни), приводить примеры разных жанров литературы России и стран мира
1.7	владеть элементарными умениями анализа и интерпретации текста: определять тему и главную мысль, последовательность событий в тексте произведения, выявлять связь событий, эпизодов текста
1.8	характеризовать героев, давать оценку их поступкам, составлять портретные характеристики персонажей, выявлять взаимосвязь между поступками и мыслями, чувствами героев, сравнивать героев одного произведения по самостоятельно выбранному критерию (по аналогии или по контрасту), характеризовать собственное отношение к героям, поступкам; находить в тексте средства изображения героев (портрет) и выражения их чувств, описание пейзажа и интерьера, устанавливать причинно-следственные связи событий, явлений, поступков героев
1.9	объяснять значение незнакомого слова с использованием контекста и словаря; находить в тексте примеры использования слов в прямом и переносном значении, средства художественной выразительности (сравнение, эпитет, олицетворение, метафора)
1.10	осознанно применять изученные понятия (автор, мораль басни, литературный герой, персонаж, характер, тема, идея, заголовок, содержание произведения, эпизод, смысловые части, композиция, сравнение, эпитет, олицетворение, метафора, лирика, эпос, образ)
1.11	участвовать в обсуждении прослушанного (прочитанного) произведения: строить монологическое и диалогическое высказывание с соблюдением норм русского литературного языка (норм произношения, словоупотребления, грамматики); устно и письменно формулировать простые выводы на основе прослушанного (прочитанного) текста, подтверждать свой ответ примерами из текста
1.12	составлять план текста (вопросный, номинативный, цитатный), пересказывать (устно) подробно, выборочно, сжато (кратко), от лица героя, с изменением лица рассказчика, от третьего лица
1.13	читать по ролям с соблюдением норм произношения, расстановки ударения, инсценировать небольшие эпизоды из произведения
1.14	составлять устные и письменные высказывания на заданную тему по содержанию произведения (не менее 10 предложений), писать сочинения на заданную тему, используя разные типы речи (повествование, описание, рассуждение), корректировать собственный текст с учётом правильности, выразительности

	письменной речи; составлять краткий отзыв о прочитанном произведении по заданному алгоритму
1.15	сочинять по аналогии с прочитанным, составлять рассказ по иллюстрациям, от имени одного из героев, придумывать продолжение прочитанного произведения (не менее 10 предложений)
1.16	использовать в соответствии с учебной задачей аппарат издания (обложка, оглавление, аннотация, иллюстрация, предисловие, приложение, сноски, примечания); выбирать книги для самостоятельного чтения с учётом рекомендательного списка, используя картотеки, рассказывать о прочитанной книге
1.17	использовать справочную литературу, электронные образовательные и информационные ресурсы сети Интернет (в условиях контролируемого входа) для получения дополнительной информации в соответствии с учебной задачей

ПРОВЕРЯЕМЫЕ ЭЛЕМЕНТЫ СОДЕРЖАНИЯ
1 КЛАСС

Код	Проверяемый элемент содержания
1	Сказка фольклорная (народная) о животных и литературная (авторская) (не менее четырёх произведений)
1.1	Народные сказки о животных, например, «Лисица и тетерев», «Лиса и рак» и другие
1.2	Литературные (авторские) сказки, например, К.Д. Ушинского «Петух и собака», сказки В.Г. Сутеева «Кораблик», «Под грибом» и другие (по выбору)
2	Произведения о детях разных жанров: рассказ, стихотворение (на примере не менее шести произведений К.Д. Ушинского, Л.Н. Толстого, Е.А. Пермяка, В.А. Осеевой, А.Л. Барто, Ю.И. Ермолаева и других). К.Д. Ушинский «Худо тому, кто добра не делает никому», Л.Н. Толстой «Косточка», Е.А. Пермяк «Торопливый ножик», В.А. Осеева «Три товарища», А.Л. Барто «Я – лишний», Ю.И. Ермолаев «Лучший друг» и другие (по выбору)
3	Произведения о родной природе (на примере трёх-четырёх доступных произведений А.К. Толстого, А.Н. Плещеева, Е.Ф. Трутневой, С.Я. Маршака и другие)
4	Малые фольклорные жанры: потешка, загадка, пословица (не менее шести произведений)
5	Произведения о братьях наших меньших В.В. Бианки, Е.И. Чарушина, М.М. Пришвина, Н.И. Сладкова и другие (три-четыре автора по выбору). В.В. Бианки «Лис и Мышонок», Е.И. Чарушин «Про Томку», М.М. Пришвин «Ёж», Н.И. Сладков «Лисица и Ёж» и другие
6	Произведения о маме (не менее одного автора по выбору, на примере произведений Е.А. Благининой, А.Л. Барто, А.В. Митяева и других). Е.А. Благинина «Посидим в тишине», А.Л. Барто «Мама», А.В. Митяев «За что я люблю маму» и другие (по выбору)
7	Фольклорные и авторские произведения о чудесах и фантазии (не менее трёх произведений по выбору). Р.С. Сеф «Чудо», В.В. Лунин «Я видела чудо», Б.В. Заходер «Моя Вообразилия», Ю.П. Мориц «Сто фантазий» и другие (по выбору)
8	Сведения по теории и истории литературы. Автор, писатель. Произведение. Жанры (стихотворение, рассказ); жанры фольклора малые (потешка, пословица, загадка). Фольклорная и литературная сказки. Идея. Тема. Заголовок. Литературный герой. Ритм. Рифма. Содержание произведения. Прозаическая (нестихотворная) и стихотворная речь

2 КЛАСС

Код	Проверяемый элемент содержания
1	Произведения о нашей Родине (на примере не менее трёх произведений И.С. Никитина, Ф.П. Савинова, А.А. Прокофьева и других). И.С. Никитин «Русь», Ф.П. Савинов «Родина», А.А. Прокофьев «Родина» и другие (по выбору)
2	Фольклор (устное народное творчество)

2.1	Произведения малых жанров фольклора: потешки, считалки, пословицы, скороговорки, небылицы, загадки (по выбору)
2.2	Народные песни, их особенности
2.3	Сказки о животных, бытовые, волшебные. Русские народные сказки: «Каша из топора», «У страха глаза велики», «Зимовье зверей», «Снегурочка»; сказки народов России (1 – 2 произведения) и другие
3	Звуки и краски родной природы в разные времена года (осень, зима, весна, лето) в произведениях литературы (по выбору, не менее пяти авторов). А.С. Пушкин «Уж небо осенью дышало…», «Вот север, тучи нагоняя…», А.А. Плещеев «Осень», А.К. Толстой «Осень. Обсыпается наш сад…», М.М. Пришвин «Осеннее утро», Г.А. Скребицкий «Четыре художника», Ф.И. Тютчев «Чародейкою Зимою», «Зима недаром злится», И.С. Соколов-Микитов «Зима в лесу», С.А. Есенин «Поёт зима – аукает…», И.З. Суриков «Лето» и другие
4	Произведения о детях и дружбе (не менее четырёх произведений). Л.Н. Толстой «Филиппок», Е.А. Пермяк «Две пословицы», Ю.И. Ермолаев «Два пирожных», В.А. Осеева «Синие листья», Н.Н. Носов «На горке», «Заплатка», А.Л. Барто «Катя», В.В. Лунин «Я и Вовка», В.Ю. Драгунский «Тайное становится явным» и другие (по выбору)
5	Фольклорная (народная) и литературная (авторская) сказка: «бродячие» сюжеты (произведения по выбору, не менее четырёх). Народная сказка «Золотая рыбка», А.С. Пушкин «Сказка о рыбаке и рыбке», народная сказка «Морозко», В.Ф. Одоевский «Мороз Иванович», В.И. Даль «Девочка Снегурочка» и другие
6	Жанровое многообразие произведений о животных (песни, загадки, сказки, басни, рассказы, стихотворения; произведения по выбору, не менее пяти авторов)
6.1	Отражение образов животных в фольклоре: русские народные песни, загадки, сказки
6.2	Дружба людей и животных – тема литературы. М.М. Пришвин «Ребята и утята», Б.С. Житков «Храбрый утёнок», В.Д. Берестов «Кошкин щенок», В.В. Бианки «Музыкант», Е.И. Чарушин «Страшный рассказ», С.В. Михалков «Мой щенок» и другие (по выбору)
6.3	Особенности басни как жанра литературы, прозаические и стихотворные басни И.А. Крылов «Лебедь, Щука и Рак», Л.Н. Толстой «Лев и мышь» и другие (по выбору)
7	Тема семьи, детства, взаимоотношений взрослых и детей в творчестве писателей и фольклорных произведениях (по выбору). Л.Н. Толстой «Отец и сыновья», А.А. Плещеев «Песня матери», В.А. Осеева «Сыновья», С.В. Михалков «Быль для детей», С.А. Баруздин «Салют» и другие (по выбору)
8	Зарубежная литература: литературная (авторская) сказка (не менее двух произведений): зарубежные писатели-сказочники (Ш. Перро, Х.-К. Андерсен и другие). Ш. Перро «Кот в сапогах», Х.-К. Андерсен «Пятеро из одного стручка» и другие (по выбору)
9	Сведения по теории и истории литературы Автор, писатель. Произведение. Жанры (стихотворение, рассказ); жанры фольклора

	малые (потешка, считалка, небылица, пословица, загадка). Фольклорная сказка (сказка о животных, бытовая, волшебная) и литературная сказка. Идея. Тема. Заголовок. Литературный герой, характер. Портрет героя. Ритм. Рифма. Содержание произведения, сюжет. Композиция. Эпизод. Средства художественной выразительности (сравнение, эпитет). Проза и поэзия

3 КЛАСС

Код	Проверяемый элемент содержания
1	Произведения о Родине и её истории (произведения одного-двух авторов по выбору). К.Д. Ушинский «Наше отечество», М.М. Пришвин «Моя Родина», С.А. Васильев «Россия», Н.П. Кончаловская «Наша древняя столица» (отрывки) и другие (по выбору)
2	Фольклор (устное народное творчество)
2.1	Малые жанры фольклора (пословицы, потешки, считалки, небылицы, скороговорки, загадки, по выбору). Виды загадок. Пословицы народов России
2.2	Книги и словари, созданные В.И. Далем
2.3	Фольклорная сказка как отражение общечеловеческих ценностей и нравственных правил. Виды сказок (о животных, бытовые, волшебные), их художественные особенности. Русская народная сказка «Иван-царевич и серый волк» и другие (по выбору)
2.4	Народная песня. Чувства, которые рождают песни, темы песен. Описание картин природы как способ рассказать в песне о родной земле
2.5	Былина как народный песенный сказ. Фольклорные особенности жанра былин. Былина об Илье Муромце и другие (по выбору)
3	Творчество А.С. Пушкина
3.1	Лирические произведения А.С. Пушкина. Стихотворения «В тот год осенняя погода…», «Опрятней модного паркета…» и другие (по выбору)
3.2	Литературные сказки А.С. Пушкина в стихах (по выбору, например, «Сказка о царе Салтане, о сыне его славном и могучем богатыре князе Гвидоне Салтановиче и о прекрасной царевне Лебеди»)
4	Басни И.А. Крылова (не менее двух) Басни: «Ворона и Лисица», «Лисица и виноград», «Мартышка и очки» и другие (по выбору)
5	Картины природы в произведениях поэтов и писателей XIX – XX вв. (произведения не менее пяти авторов по выбору). Ф.И. Тютчев «Есть в осени первоначальной…», А.А. Фет «Кот поёт, глаза прищуря», «Мама! Глянь-ка из окошка…», А.Н. Майков «Осень», С.А. Есенин «Берёза», Н.А. Некрасов «Железная дорога» (отрывок), А.А. Блок «Ворона», И.А. Бунин «Первый снег» и другие (по выбору)
6	Произведения Л.Н. Толстого, их жанровое многообразие: сказки, рассказы, басни, быль (не менее трёх произведений). Л.Н. Толстой «Лебеди», «Зайцы», «Прыжок», «Акула» и другие
7	Литературная сказка (не менее двух сказок русских писателей) В.М. Гаршин «Лягушка-путешественница», И.С. Соколов-Микитов «Листопадничек», М. Горький «Случай с Евсейкой» и другие (по выбору)

8	Произведения о взаимоотношениях человека и животных (по выбору, не менее четырёх произведений). Б.С. Житков «Про обезьянку», К.Г. Паустовский «Барсучий нос», «Кот-ворюга», Д.Н. Мамин-Сибиряк «Приёмыш» и другие (по выбору)
9	Произведения о детях (темы: «Разные детские судьбы», «Дети на войне»). Л. Пантелеев «На ялике», А. Гайдар «Тимур и его команда» (отрывки), Л. Кассиль и другие (по выбору)
10	Юмористические произведения (не менее двух произведений): М.М. Зощенко, Н.Н. Носов, В.Ю. Драгунский и другие (по выбору). В.Ю. Драгунский «Денискины рассказы» (1 – 2 произведения), Н.Н. Носов «Весёлая семейка» и другие (по выбору)
11	Зарубежная литература
11.1	Литературные сказки Ш. Перро, Х.-К. Андерсена, Р. Киплинга (произведения двух-трёх авторов по выбору). Х.-К. Андерсен «Гадкий утёнок», Ш. Перро «Подарок феи» и другие (по выбору)
11.2	Рассказы зарубежных писателей о животных
11.3	Известные переводчики зарубежной литературы: С.Я. Маршак, К.И. Чуковский, Б.В. Заходер
12	Сведения по теории и истории литературы. Автор, писатель. Произведение. Жанры (стихотворение, басня, рассказ, повесть); жанры фольклора малые (потешка, считалка, небылица, пословица, загадка, народная песня, былина и другие). Фольклорная сказка (сказка о животных, бытовая, волшебная) и литературная сказка. Идея. Тема. Заголовок. Образ художественный. Литературный герой, персонаж, характер. Рассказчик. Портрет героя. Ритм. Рифма. Строфа. Содержание произведения, сюжет. Композиция. Эпизод, смысловые части. Средства художественной выразительности (сравнение, олицетворение, эпитет). Проза и поэзия

4 КЛАСС

Код	**Проверяемый элемент содержания**
1	Произведения о Родине
1.1	Образ родной земли в стихотворных и прозаических произведениях писателей и поэтов XIX и XX вв. (по выбору, не менее четырёх, например, произведения С.Т. Романовского, А.Т. Твардовского, С.Д. Дрожжина, В.М. Пескова и другие). С.Д. Дрожжин «Родине», В.М. Песков «Родине», А.Т. Твардовский «О Родине большой и малой» (отрывок), С.Т. Романовский «Ледовое побоище», С.П. Алексеев (1 – 2 рассказа военно-исторической тематики) и другие (по выбору)
1.2	Отражение любви к родной земле в литературе разных народов (на примере писателей родного края, представителей разных народов России)
1.3	Страницы истории России, великие люди и события: образы Александра Невского, Михаила Кутузова и других выдающихся защитников Отечества в литературе для детей. Героическое прошлое России, тема Великой Отечественной войны в произведениях литературы (на примере рассказов Л.А. Кассиля, С.П. Алексеева)

1.4	Понятие исторической песни; песни на тему Великой Отечественной войны (2 – 3 произведения по выбору)
2	Фольклор (устное народное творчество)
2.1	Фольклор как народная духовная культура (произведения по выбору). Многообразие видов фольклора: словесный, музыкальный, обрядовый (календарный). Культурное значение фольклора для появления художественной литературы
2.2	Малые жанры фольклора (назначение, сравнение, классификация). Собиратели фольклора (А.Н. Афанасьев, В.И. Даль)
2.3	Виды сказок: о животных, бытовые, волшебные. 2 – 3 русские народные сказки по выбору и 2 – 3 сказки народов России по выбору
2.4	Отражение в произведениях фольклора нравственных ценностей, быта и культуры народов мира. Сходство фольклорных произведений разных народов по тематике, художественным образам и форме («бродячие» сюжеты)
2.5	Былины из цикла об Илье Муромце, Алёше Поповиче, Добрыне Никитиче (1 – 2 по выбору). Образы русских богатырей: Ильи Муромца, Алёши Поповича, Добрыни Никитича, Никиты Кожемяки
3	Творчество А.С. Пушкина
3.1	Картины природы в лирических произведениях А.С. Пушкина (на примере 2 – 3 произведений). Стихотворения: «Няне», «Осень» (отрывки), «Зимняя дорога» и другие.
3.2	Литературные сказки А.С. Пушкина в стихах: «Сказка о мёртвой царевне и о семи богатырях». Фольклорная основа авторской сказки
4	Басни И.А. Крылова, И.И. Хемницера, Л.Н. Толстого, С.В. Михалкова (не менее трех). Басня как лиро-эпический жанр. Аллегория в баснях
4.1	Басни И.А. Крылова: «Стрекоза и муравей», «Квартет» и другие
4.2	Басни стихотворные и прозаические. И.И. Хемницер «Стрекоза», Л.Н. Толстой «Стрекоза и муравьи», С.В. Михалков и другие
5	Лирические произведения М.Ю. Лермонтова (не менее трёх). Стихотворения: «Утёс», «Парус», «Москва, Москва! …Люблю тебя как сын…» и другие
6	Литературная сказка (две-три по выбору). П.П. Бажов «Серебряное копытце», П.П. Ершов «Конёк-Горбунок», С.Т. Аксаков «Аленький цветочек» и другие
7	Картины природы в творчестве поэтов и писателей XIX – XX вв. (не менее пяти авторов по выбору). В.А. Жуковский «Загадка», И.С. Никитин «В синем небе плывут над полями…», Ф.И. Тютчев «Как неожиданно и ярко», А.А. Фет «Весенний дождь», Е.А. Баратынский «Весна, весна! Как воздух чист…», И.А. Бунин «Листопад» (отрывки) и другие (по выбору).
8	Проза Л.Н. Толстого (не менее трёх произведений): рассказ (художественный и научно-познавательный), сказки, басни, быль. Л.Н. Толстой «Детство» (отдельные главы), «Русак», «Черепаха» и другие (по выбору)
9	Произведения о животных и родной природе (не менее трёх авторов): А.И. Куприна, В.П. Астафьева, К.Г. Паустовского, М.М. Пришвина, Ю.И.

	Коваля и других. В.П. Астафьев «Капалуха», М.М. Пришвин «Выскочка» и другие (по выбору)
10	Произведения о детях (на примере произведений не менее трёх авторов): А.П. Чехова, Б.С. Житкова, Н.Г. Гарина-Михайловского, В.В. Крапивина и других. А.П. Чехов «Мальчики», Н.Г. Гарин-Михайловский «Детство Тёмы» (отдельные главы), М.М. Зощенко «Леля и Минька» (1 – 2 рассказа из цикла), К.Г. Паустовский «Корзина с еловыми шишками» и другие
11	Пьеса (одна по выбору). С.Я. Маршак «Двенадцать месяцев» и другие
12	Юмористические произведения. Круг чтения (не менее двух произведений по выбору): на примере рассказов М.М. Зощенко, В.Ю. Драгунского, Н.Н. Носова, В.В. Голявкина. В.Ю. Драгунский «Денискины рассказы» (1 – 2 произведения по выбору), Н.Н. Носов «Витя Малеев в школе и дома» (отдельные главы) и другие
13	Зарубежная литература
13.1	Литературные сказки зарубежных писателей Ш. Перро, Х.-К. Андерсена, братьев Гримм и других (по выбору). Х.-К. Андерсен «Дикие лебеди», «Русалочка»
13.2	Приключенческая зарубежная литература: произведения Дж. Свифта, Марка Твена и других. Д. Свифт «Приключения Гулливера» (отдельные главы), Марк Твен «Том Сойер» (отдельные главы) и другие (по выбору)
14	Сведения по теории и истории литературы. Автор, писатель. Произведение. Жанры (стихотворение, басня, рассказ, повесть, драма); жанры фольклора малые (потешка, считалка, небылица, пословица, загадка, народная песня, былина и другие). Фольклорная сказка (сказка о животных, бытовая, волшебная) и литературная сказка. Идея. Тема. Заголовок. Образ художественный. Литературный герой, персонаж, характер. Рассказчик. Портрет героя. Ритм. Рифма. Строфа. Содержание произведения, сюжет. Композиция. Эпизод, смысловые части. Средства художественной выразительности (сравнение, метафора, олицетворение, эпитет, повтор, гипербола). Эпос. Лирика. Драма. Проза и поэзия

Контрольно-измерительные материалы

Контрольная работа по литературному чтению за 1 четверть
2 класс
Контрольная работа
по литературному чтению 2 класс, 1 четверть
Выполнил(а) _____

1. Что из перечисленных жанров не относится к фольклору:
А) песня б) рассказ в) пословица г) скороговорка д) сказка е) поговорка
2. Определи жанр произведения.
У Сашки в кармашке шишки да шашки.
А) частушка б) загадка в) скороговорка г) пословица
3. Найди героя сказки « У страха глаза велики».
А) лиса б) волк в) мышка г) медведь.
4. На какие группы делятся сказки? Допиши.
Вспомни, какие сказки относятся к этим группам, запиши их.

Жанр	Пример сказки
Волшебные	

5. Укажи, кто помог курочке из сказки « Петушок и бобовое зёрнышко» спасти петушка
А) печник б) кузнец в) плотник г) пекарь
6. Запиши, из какой сказки этот отрывок: « Нет, тетеревочек, мой дружочек, нынче указ объявлен, чтобы по всей земле мир был».
_____7.
Соедини части пословиц

Делаешь наспех-	да стоять не велит.
Лето- припасиха,	сделаешь на смех.
Мороз невелик,	зима- прибериха.

8. Восстанови последовательность событий в сказке.
Прыгнул зайка да прямо нашим водоносам под ноги.
Вот страсти то! Четыре охотника за мной гнались, и все с собаками.
Бабушка брала воду из колодца, внучка – из колоды, курочка –из лужицы, а мышка- из следа…
Испугались они, вёдра побросали и домой побежали
Напиши название сказки._____
9. Отгадай загадку. Напиши отгадку.
Весной одевается,
Осенью раздевается _____
10. Соедините стрелочкой отрывок из произведения и автора этого произведения.

Поспевает брусника, Стали дни холоднее, И от птичьего крика В сердце стало грустнее	А. Толстой
Осень. Обсыпается весь наш	А.Фет

бедный сад.
Листья пожелтелые по ветру летят;
Лишь вдали красуются,
там, на дне долин,
Ласточки пропали,
А вчера зарёй
Всё грачи летали К.Бальмонт
Да как сеть мелькали
Вон над той горой.

11. Выписать из стихотворения А. Плещеева (с.70) признаки осени в неживой природе.
_____
_____
_____
_____
12. Подбери рифму к слову «золотая»
А) золото б) жёлтая в) осень г) стая
13. Соедини части пословиц об осени
Осенью скот жиреет, да долго тянется
Придёт осень, октябрь- капустой.
Сентябрь пахнет яблоком, за всё спросит
Осенний дождь мелко сеет, а человек добреет
14.Восстанови стихотворение А. Фета «Ласточки пропали»
Ласточки _____
А вчера _____
Всё _____
Да как сеть _____
Вон над _____
_____ всё спится,
На дворе _____.
15. Определи жанр текста «Грибы» .
Раньше считалось, что грибы- это растения. Но сейчас учёные выделяют их в особое царство живой природы, которое называется- грибы. Грибов на свете много, около ста тысяч видов.
а) рассказ б) научная статья в) стихотворение г) сказка

Ключи
1. б
2. в
3.в
4

Жанр	Пример сказки
Волшебные	«Гуси лебеди»
Бытовые	«Каша из топора», "У страха глаза велики»
Сказки о животных	**«Петушок и бобовое зёрнышко»,** «Лиса и Тетерев», Лиса и журавль

5. б
6. Лиса и тетерев

7. Делаешь наспех - сделаешь на смех.
Мороз не велик, да стоять не велик.
Лето - припасиха, зима - прибериха.
8. У страха глаза велики
1. Бабушка брала воду из колодца, внучка – из колоды, курочка –из лужицы, а мышка- из следа…
2. Прыгнул зайка, да прямо нашим водоносам под ноги.
3. Испугались они, ведра побросали и домой побежали.
4. Вот страсти-то! Четыре охотника за мной гнались, и все с собаками; как только меня ноги унесли!
9. Дерево
10.

Поспевает брусника,
Стали дни холоднее,
И от птичьего крика
В сердце стало грустнее

К.Бальмонт

Ласточки пропали,
А вчера зарёй
Всё грачи летали
Да как сеть мелькали
Вон над той горой.
А. Фет

Осень. Обсыпается весь наш
бедный сад.
Листья пожелтелые по ветру летят;
Лишь вдали красуются,
там, на дне долин,
А. Толстой

11. Высохли кусты, голые кусты, вянет и желтеет травка, зеленеет озимь, туча кроет, солнце не блестит, ветер воет, птички улетели.
12. в
13. «Осенью скот жиреет, а человек добреет»
"Придёт осень, за всё спросит"
«Сентябрь пахнет яблоком, октябрь- капустой».
«Осенний дождь мелко сеет, да долго тянется»
14. Ласточки пропали,
А вчера зарей
Всё грачи летали
Да как сеть мелькали
Вон над той горой.
С вечера всё спится,
На дворе темно.
15. б

Контрольная работа по литературному чтению за 1 полугодие
2 класс
Вариант 1

1.Отметь жанр и тему произведения Л. Толстого «Котёнок».
1) рассказ о животных
2) сказка о животных
3) рассказ о природе
4) сказка о природе
2.Знаешь ли ты имя и отечество Крылова? Отметь правильный ответ.
1) Александр Сергеевич
2) Лев Николаевич
3) Иван Андреевич
4) Михаил Михайлович
3.Отметь заголовок стихотворения.
1) «Хитрые грибы»
2) «Ласточки пропали …»
3) «Грибы»
4) «Осеннее утро»
4.Знаешь ли ты автора стихотворения «Вот север, тучи нагоняя …»? Отметь правильный ответ.
1) А. Пушкин
2) Ф. Тютчев
3) А. Фет
4) С. Есенин
5.Отметь фамилию автора басен.
1) Ф. Тютчев
2) И. Крылов
3) С. Есенин
4) И. Токмакова

6.Найди и отметь лишнее слово.
1) скороговорка
2) загадка
3) сказка
4) рассказ
7.Найди и отметь лишнее произведение.
1) «Петушок и бобовое зёрнышко»
2) «Лиса и журавль»
3) «Каша из топора»
4) «Сказка о рыбаке и рыбке»
8.Закончи предложение.
Пушкина звали Александр Сергеевич, а Тютчева - …
_____
9.Закончи предложение.
Сказки бывают народные и …
_____
10.Закончи предложение.
Лебедь, Щука и Рак – герои …
1) … басни И. Крылова
2) … стихотворения И. Токмаковой
3) … рассказа Л. Толстого
4) … русских народных сказок

Вариант 2

1.Знаешь ли ты имя и отчество Пришвина? Отметь правильный ответ.

1) Фёдор Иванович
2) Иван Андреевич
3) Лев Николаевич
4) Михаил Михайлович

2.Отметь автора рассказа «Осеннее утро»

1) М. Пришвин
2) А. Пушкин
3) А. Плещеев
4) Л. Толстой

3.Отметь слово, которым можно дополнить предложение.

Ф. Тютчев, К. Бальмонт, А. Плещеев, А. Фет – это ...

1) … поэты.
2) … сказочники.
3) … баснописцы.
4) … летописцы.

4.Ометь лишнее слово.

1) басня
2) скороговорка
3) рассказ
4) переплёт

5.Прочитай приведённые ниже слова и определи, к какой теме они относятся.

Потешки и прибаутки, считалки и небылицы, загадки и пословицы.

1) «О природе»
2) «Русские писатели»
3) «О братьях наших меньших»
4) «Устное народное творчество»

6.Отметь заголовок стихотворения.

1) «Осеннее утро»
2) «Опустел скворечник …»
3) «Стрекоза и Муравей»
4) «Старый дед и внучек»

7.Закончи пословицу.

Пилу точат, чтобы стала острее …

1) … кто уменьем ума набирает.
2) … все за одного.
3) … кто узнал и навстречу к нему идёт.
4) … человека учат, чтобы стал умнее.

8.Определи значение выражения.

Остаться у разбитого корыта.

1) Остаться ни с чем.
2) Остаться со старыми друзьями.
3) Остаться при своих интересах.
4) Остаться с чудом.

9.Закончи предложение.

Рассказ Л. Толстого «Старый дед и внучек» учит …

1) … любить детей.
2) … уважать старших.
3) … говорить правду.
4) … быть трудолюбивым.

10.Закончи предложение.

Впредь тебе, невежа, наука: не садится …
1) … на чужой стул.
2) … за чужой стол.
3) … не в свои сани.
4) … на колени к другу.

Ответы

Вариант 1

1.Отметь лишнее утверждение.
Слон …
1) … большой
2) … сильный
3) … умный
4) … слабый

2.Отметь верное утверждение.
Если сон почует опасность, он …
1) … убегает
2) … зовёт слонёнка
3) … крадётся тихо, как мышка
4) … крадётся тихо, как кошка

3.Отметь значение слова **гигантская** (змея).
1) большая
2) очень большая
3) слабая
4) сильная

4.Отметь жанр и тему произведения Л. Толстого «Котёнок».
1) рассказ о животных
2) сказка о животных
3) рассказ о природе
4) сказка о природе

5.Знаешь ли ты имя и отечество Крылова? Отметь правильный ответ.
1) Александр Сергеевич
2) Лев Николаевич
3) Иван Андреевич
4) Михаил Михайлович

6.Отметь заголовок стихотворения.
1) «Хитрые грибы»
2) «Ласточки пропали …»
3) «Грибы»
4) «Осеннее утро»

7.Знаешь ли ты автора стихотворения «Вот север, тучи нагоняя …»? Отметь правильный ответ.
1) А. Пушкин
2) Ф. Тютчев
3) А. Фет
4) С. Есенин

8.Отметь фамилию автора басен.
1) Ф. Тютчев
2) И. Крылов
3) С. Есенин
4) И. Токмакова

9.Найди и отметь лишнее слово.

1) скороговорка
2) загадка
3) сказка
4) рассказ
10.Найди и отметь лишнее произведение.
1) «Петушок и бобовое зёрнышко»
2) «Лиса и журавль»
3) «Каша из топора»
4) «Сказка о рыбаке и рыбке»
11.Закончи предложение.
Пушкина звали Александр Сергеевич, а Тютчева - … Фёдор Иванович.
12.Закончи предложение.
Сказки бывают народные и … литературные (авторские).
13.Закончи предложение.
Лебедь, Щука и Рак – герои …
1) … басни И. Крылова
2) … стихотворения И. Токмаковой
3) … рассказа Л. Толстого
4) … русских народных сказок

Вариант 2

1.Что Санька и Варя собирали в лесу?
1) грибы маслята
2) грибы рыжики
3) малину
4) рябину
2.Подбери синоним к слову **тащат.**
1) толкают
2) несут
3) ползут
4) везут
3.В какое время года происходят события, описанные в тексте?
1) зимой
2) весной
3) летом
4) осенью
4.Знаешь ли ты имя и отчество Пришвина? Отметь правильный ответ.
1) Фёдор Иванович
2) Иван Андреевич
3) Лев Николаевич
4) Михаил Михайлович
5.Отметь автора рассказа «Осеннее утро»
1) М. Пришвин
2) А. Пушкин
3) А. Плещеев
4) Л. Толстой
6.Отметь слово, которым можно дополнить предложение.
Ф. Тютчев, К. Бальмонт, А. Плещеев, А. Фет – это ...
1) … поэты.
2) … сказочники.
3) … баснописцы.
4) … летописцы.
7.Отметь лишнее слово.

1) басня
2) скороговорка
3) рассказ
4) переплёт

8.Прочитай приведённые ниже слова и определи, к какой теме они относятся.
Потешки и прибаутки, считалки и небылицы, загадки и пословицы.
1) «О природе»
2) «Русские писатели»
3) «О братьях наших меньших»
4) «Устное народное творчество»

9.Отметь заголовок стихотворения.
1) «Осеннее утро»
2) «Опустел скворечник …»
3) «Стрекоза и Муравей»
4) «Старый дед и внучек»

10.Закончи пословицу.
Пилу точат, чтобы стала острее …
1) … кто уменьем ума набирает.
2) … все за одного.
3) … кто узнал и навстречу к нему идёт.
4) … человека учат, чтобы стал умнее.

11.Определи значение выражения.
Остаться у разбитого корыта.
1) Остаться ни с чем.
2) Остаться со старыми друзьями.
3) Остаться при своих интересах.
4) Остаться с чудом.

12.Закончи предложение.
Рассказ Л. Толстого «Старый дед и внучек» учит …
1) … любить детей.
2) … уважать старших.
3) … говорить правду.
4) … быть трудолюбивым.

13.Закончи предложение.
Впредь тебе, невежа, наука: не садится …
1) … на чужой стул.
2) … за чужой стол.
3) … не в свои сани.
4) … на колени к другу.

Контрольная работа по литературному чтению 2 класс 3 четверть

Вариант 1

1.Кто из поэтов является автором цикла «Игрушки»?

1) А. Барто
2) С. Михалков
3) С. Маршак
4) К. Чуковский

2.Почему мальчики не заметили, как шляпа накрыла котёнка?

1) Они читали книгу.
2) Они раскрашивали картинки.
3) Они смотрели мультфильмы.
4) Они играли в шашки.

3.Какую ошибку совершил Котька?

1) Ещё раз залил горку водой.
2) Сломал горку.
3) Посыпал горку песком.
4) Испортил горку коньками.

4.Вспомни стихи К. Чуковского «Радость» и «Путаница». Как называются такие маленькие стихи в устном народном творчестве?

1) сказки
2) пословицы
3) поговорки
4) небылицы

5.В произведениях, какого писателя есть герои: астроном Стекляшкин, Гунька, Мишка с его злополучной кашей, всё вылезающей и вылезающей из кастрюли?

1) С. Михалкова
2) Н. Носова
3) К. Чуковского
4) С. Маршака

6.Из какого произведения взяты строки?

Мы стащили с кровати одеяло и завесили им стол. Вот и получился дом.

1) «Живая шляпа»
2) «На горке»
3) «Затейники»
4) «Приключения Незнайки»

7.Прочитай загадку К. Чуковского, выбери отгадку.

Красивые двери в пещере моей,
Белые звери сидят у дверей.
И мясо, и хлеб – всю добычу мою –
Я с радостью белым зверям отдаю.

1) губы и зубы
2) глаза и ресницы
3) нос и рот
4) руки и ноги

8.Прочитай загадку С. Маршака, выбери отгадку.

Всегда шагаем мы вдвоём,
Похожи мы, как братья,
Мы за обедом – под столом,
А ночью – под кроватью.

1) тапочки
2) носки

3) сапоги
4) ножки стула

Вариант 2

1.Кто из писателей является автором книги «От двух до пяти»?
1) К. Чуковский
2) С. Маршак
3) А. Барто
4) С. Михалков
2.Почему мальчики не стали больше играть в «три поросёнка»?
1) Они долго играли, и им надоело.
2) Пришла мама и стали их ругать.
3) Они боялись, что кто-нибудь опять схватит за ногу.
4) Игра была скучная.
3.Почему Котька посыпал горку песком?
1) Никак на горку не мог взобраться.
2) Решил навредить.
3) Чтобы никто не мог кататься с неё.
4) Чтобы никто больше не падал.
4.Какое из произведений К. Чуковского можно назвать небылицей?
1) «Муха-цокотуха»
2) «Краденое солнце»
3) «Путаница»
4) «Федорино горе»
5.Почему произведения писателей К. Чуковского, С. Маршака, С. Михалкова, А. Барто и Н. Носова объединены в один раздел?
1) Ругают детей.
2) Хвалят детей.
3) Помогают избавиться от недостатков, изображая их в смешном, комичном виде.
4) Радуются хорошим детским поступкам.
6.Из какого произведения взяты строки?
Они взяли кочергу и лыжную палку, приоткрыли дверь и заглянули в комнату.
1) «Затейники»
2) «Живая шляпа»
3) «На горке»
4) «Приключения Незнайки»
7.Прочитай загадку К. Чуковского, выбери отгадку.
Хожу-брожу не по лесам
А по усам, по волосам,
И зубы у меня длинней,
Чем у волков и медведей.
1) гребешок
2) зубная щётка
3) сапожная щётка
4) мочалка
8.Прочитай загадку С. Маршака и выбери отгадку.
В Полотняной стране
По реке Простыне
Плывет пароход
То назад, то вперед.
А за ним такая гладь –

Ни морщинки не видать.

1) лодка

2) плот

3) корабль

4) утюг

9. В каком стихотворении ты встречал эти слова: околдован, снежной, бахромою, очарован, вспыхнет, заблещет. Обведи букву верного ответа.

а) Ф.Тютчев «Чародейкою Зимою…».

б) С.Есенин «Поёт зима – аукает…».

в) С.Дрожжин «Улицей гуляет Дедушка Мороз…»**Ответы**

Вариант 1

1.Кто из поэтов является автором цикла «Игрушки»?

1) А. Барто

2) С. Михалков

3) С. Маршак

4) К. Чуковский

2.Почему мальчики не заметили, как шляпа накрыла котёнка?

1) Они читали книгу.

2) Они раскрашивали картинки.

3) Они смотрели мультфильмы.

4) Они играли в шашки.

3.Какую ошибку совершил Котька?

1) Ещё раз залил горку водой.

2) Сломал горку.

3) Посыпал горку песком.

4) Испортил горку коньками.

4.Вспомни стихи К. Чуковского «Радость» и «Путаница». Как называются такие маленькие стихи в устном народном творчестве?

1) сказки

2) пословицы

3) поговорки

4) небылицы

5.В произведениях, какого писателя есть герои: астроном Стекляшкин, Гунька, Мишка с его злополучной кашей, всё вылезающей и вылезающей из кастрюли?

1) С. Михалкова

2) Н. Носова

3) К. Чуковского

4) С. Маршака

6.Из какого произведения взяты строки?

Мы стащили с кровати одеяло и завесили им стол. Вот и получился дом.

1) «Живая шляпа»

2) «На горке»

3) «Затейники»

4) «Приключения Незнайки»

7.Прочитай загадку К. Чуковского, выбери отгадку.

Красивые двери в пещере моей,
Белые звери сидят у дверей.
И мясо, и хлеб – всю добычу мою –
Я с радостью белым зверям отдаю.

1) губы и зубы

2) глаза и ресницы

3) нос и рот
4) руки и ноги
8.Прочитай загадку С. Маршака, выбери отгадку.
Всегда шагаем мы вдвоём,
Похожи мы, как братья,
Мы за обедом – под столом,
А ночью – под кроватью.
1) тапочки
2) носки
3) сапоги
4) ножки стула

Вариант 2

1.Кто из писателей является автором книги «От двух до пяти»?
1) К. Чуковский
2) С. Маршак
3) А. Барто
4) С. Михалков
2.Почему мальчики не стали больше играть в «три поросёнка»?
1) Они долго играли, и им надоело.
2) Пришла мама и стали их ругать.
3) Они боялись, что кто-нибудь опять схватит за ногу.
4) Игра была скучная.
3.Почему Котька посыпал горку песком?
1) Никак на горку не мог взобраться.
2) Решил навредить.
3) Чтобы никто не мог кататься с неё.
4) Чтобы никто больше не падал.
4.Какое из произведений К. Чуковского можно назвать небылицей?
1) «Муха-цокотуха»
2) «Краденое солнце»
3) «Путаница»
4) «Федорино горе»
5.Почему произведения писателей К. Чуковского, С. Маршака, С. Михалкова, А. Барто и Н. Носова объединены в один раздел?
1) Ругают детей.
2) Хвалят детей.
3) Помогают избавиться от недостатков, изображая их в смешном, комичном виде.
4) Радуются хорошим детским поступкам.
6.Из какого произведения взяты строки?
Они взяли кочергу и лыжную палку, приоткрыли дверь и заглянули в комнату.
1) «Затейники»
2) «Живая шляпа»
3) «На горке»
4) «Приключения Незнайки»
7.Прочитай загадку К. Чуковского, выбери отгадку.
Хожу-брожу не по лесам
А по усам, по волосам,
И зубы у меня длинней,
Чем у волков и медведей.
1) гребешок
2) зубная щётка
3) сапожная щётка

4) мочалка

8.Проочитай загадку С. Маршака и выбери отгадку.

В Полотняной стране
По реке Простыне
Плывет пароход
То назад, то вперед.
А за ним такая гладь –
Ни морщинки не видать.

1) лодка
2) плот
3) корабль
4) утюг

9. В каком стихотворении ты встречал эти слова: околдован, снежной, бахромою, очарован, вспыхнет, заблещет. **Обведи** букву верного ответа.

Ответ: А) Ф.И.Тютчев «Чародейкою зимой»

Итоговая контрольная работа по литературному чтению 2 класс
Вариант 1

1.Разгадай загадки, заполни кроссворд.



По горизонтали:

1) Стеклянный дворец
Разбился, наконец,
Пробежали трещинки –
В них водица плещется.

2) Выросла-повыросла,
Из бороды повылезла,
Солнышко встало –
Ничего не стало.

По вертикали:

3) В ночь – мороз,
С утра - …,
Значит, на дворе апрель.

4) Растопило солнце снег,
Радость на душе у всех.
Птицы весело запели,
Слышен звонкий стук капели,
И ручьи бурлят, и птички
В гнёзда сели на яички.
Небо чисто-голубое –
Что с природою такое?

5) Жёлтый кнут
Во всю длину
По небу прошёл,
Небо зажёг.

6) Ревнул вол
За сто сёл,
За сто речек.

7) Посмотрю я в окошко:
Идёт длинный Антошка,
Тонкий, высокий,
Упал в осоку,
Сам не вышел,
Детей вывел.

2.Кто написал, приведённое ниже произведение?

1)«Сельскую песенку» написал _____

2) Автор стихотворения «На лугу» - _____

3) «Матери» - _____

4) _____ - автор стихотворения «Посидим в тишине»

3. Найди ошибки в названиях рассказов и стихотворений. Запиши правильный вариант.

1) «Что прекрасней всего?» _____

2) «Товарищам взрослым» _____

3) «Будем дружить» _____

4) «Косточка» _____

5) «Тайное становится ясным» _____

6) «Если был бы я мальчишкой»_____

4. На каждой строчке перечислены герои одного произведения, но кто-то один - лишний. Найди его и подчеркни.

1) Волк, лиса, бабочка, совы, сычи, дельфин.

2) Медвежонок, кролик, ослик, лиса, тигр, поросёнок.

3) Чебурашка, Чандр, Гена, Лена, Тобик, Шапокляк.

4) Мальчик, дяденька, мама, пожарный, милиционер.

5) Попугай, жираф, слон, мартышка, удав.

6)Собака, кошка, мышка, тучи, слёзы, гром, молния.

5. Определи из какой страны к нам пришли данные песенки.

«Сюзан и Мотылёк» _____

«Перчатки» _____

6. Закончи стихотворения, дописав нужные слова.

1) Однажды двадцать пять портных
Вступили в бой _____ .
В руках у каждого из них
Была иголка _____ .

7. Кто написал сказку "Кот в сапогах"?

1. Ш. Перро
2. Г.Х. Андерсен
3. братья Гримм
4. Э. Хоггарт

8. Найди лишнюю сказку.

1. "Гадкий утёнок"
2. "Кот в сапогах"
3. "Золушка"
4. "Красная Шапочка"

9. Новым домом для Чебурашки стала:

1.Телефонная будка
2.Витрина магазина
3.Собачья конура

10. Кто автор рассказа « Тайное становится явным»?

1) Н.Н. Носов 3) А.Л. Барто

2) В. Драгунский 4) Л.Н. Толстой

Вариант 2

1.Стрелкой соедини автора с его произведением. Допиши недостающих авторов.

Б. Заходер	«Тайное становится явным»
Э. Успенский	«Будем знакомы»
В. Берестов	«Плим»
И. Токмакова	«Память»
	«Чебурашка»
	«Песенка Винни-Пуха»
	«Путешественники»

2. На каждой строчке перечислены герои одного произведения, но кто-то один - лишний. Найди его и подчеркни.

1) Волк, лиса, бабочка, совы, сычи, дельфин.
2) Медвежонок, кролик, ослик, лиса, тигр, поросёнок.
3) Чебурашка, Чандр, Гена, Лена, Тобик, Шапокляк.
4) Мальчик, дяденька, мама, пожарный, милиционер.
5) Попугай, жираф, слон, мартышка, удав.

3. Прочитай фамилии писателей. Отметь фамилию автора сказки «Красная 1)Шапочка».

2)Ш. Перро
3)Братья Гримм
4)Х.К. Андерсен
5)Дж. Харрис

4. Установи последовательность событий в рассказе «Тайное становится явным» по предложениям. Пронумеруй их по порядку ,происходящего в тексте.

Он как вошёл, сразу стал заикаться.
На голове у дяденьки была шляпа.
А я остался с кашей наедине.

5. Подпиши автора каждой реплики.

-Конечно , хочу в Кремль! (……..)
-Главное я иду фотографироваться…И вдруг такая история…(……)
-Тайное всегда становится явным!..(…….)

6. В какой сказке встретились осёл,собака,кот, петух?

1)"Красная Шапочка"
2)"Кот в сапогах"
3)"Бременские музыканты"
4)"Дюймовочка"

7. Укажи название сказки Э Хоггарта.

1) "Кот в сапогах"
2)"Красная шапочка"
3)"Принцесса на горошине"
4)"Мафин и паук"

8. В какое время года происходили события в рассказе?

1) зимой 3) осенью
2) весной 4) летом

9. Из какой песенки слова : "Так и руки без труда не годятся никуда." ?
1)"Перчатки"
2)"Храбрецы"
3)"Сюзон и мотылёк"
4)"Знают мамы, знают дети"

10. Что же означает выражение «Тайное становится явным»?

_____
_____
_____
_____
_____

Ответы:

Вариант 1

1.Разгадай загадки, заполни кроссворд.

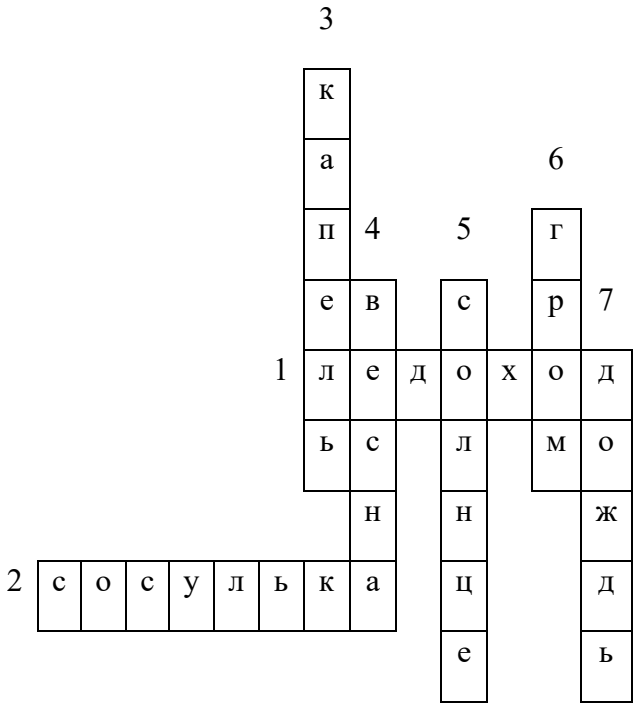

2. .Кто написал, приведённое ниже произведение?
1) «Сельскую песенку» написал А. Плещеев
2) Автор стихотворения «На лугу» - А. Блок
3) «Матери» - И. Бунин
4) Е. Благинина - автор стихотворения «Посидим в тишине»

3. 1) «Что прекрасней всего?» «Что красивей всего?»
2) «Товарищам взрослым» «Товарищам детям»
3) «Будем дружить» «Будем знакомы»
4) «Косточка» «Кисточка»
5) «Тайное становится ясным» «Тайное становится явным»
6) «Если был бы я мальчишкой» «Если был бы я девчонкой»

4. 1) Волк, лиса, бабочка, совы, сычи, дельфин.
2) Медвежонок, кролик, ослик, лиса, тигр, поросёнок.
3) Чебурашка, Чандр, Гена, Лена, Тобик, Шапокляк.

4) Мальчик, дяденька, мама, пожарный, милиционер.
5) Попугай, жираф, слон, мартышка, удав.
6)Собака, кошка, мышка, тучи, слёзы, гром, молния.
5. Сюзан и Мотылек-Франция.
Перчатки-Англия.
6. 1) Однажды двадцать пять портных
Вступили в бой с улиткой.
В руках у каждого из них
Была иголка с ниткой!

7. 1)
8. 1)
9. 1)
10. 2)
Вариант 2

1.Стрелкой соедини автора с его произведением. Допиши недостающих авторов.

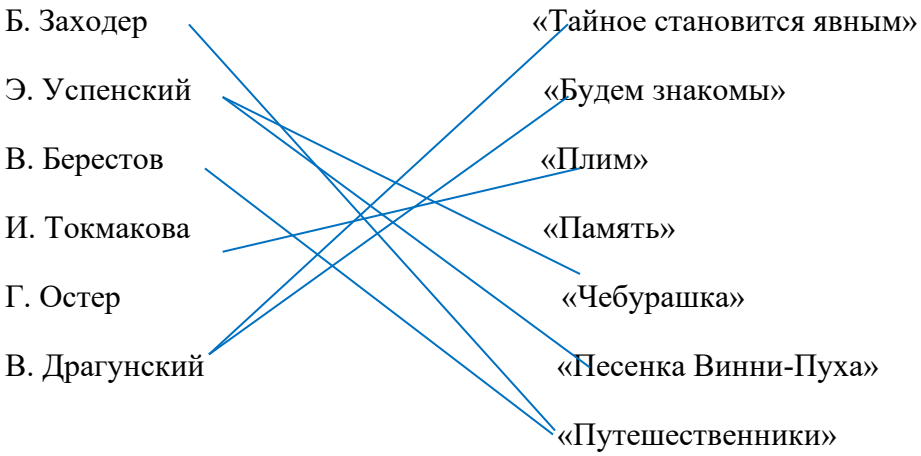

2. На каждой строчке перечислены герои одного произведения, но кто-то один -лишний. Найди его и подчеркни.
1) Волк, лиса, бабочка, совы, сычи, дельфин.
2) Медвежонок, кролик, ослик, лиса, тигр, поросёнок.
3) Чебурашка, Чандр, Гена, Лена, Тобик, Шапокляк.
4) Мальчик, дяденька, мама, пожарный, милиционер.
5) Попугай, жираф, слон, мартышка, удав.
6)Собака, кошка, мышка, тучи, слёзы, гром, молния.
3. 2)
4. 3,2,1.
5. Денис, дяденька, Денис.
6. 3)
7. 4)
8. 4)
9. 4).
10. Все скрытое когда-нибудь обнаружится.

Контрольная работа по литературному чтению в 3 классе
за 1 четверть.

1. **Прочитай текст, выполни задания, ответь на вопросы.**

Над сырым полем, в том месте, где особенно много весенних луж, весь день с криком летают чибисы.

Они яростно машут широкими крыльями, ныряют в воздухе вправо, влево, кувыркаются. Кажется, что сильный ветер мешает им лететь.

Но нет в поле ветра. Светит солнце, отражается в гладких сверкающих лужах.

У чибиса необыкновенный полёт, игривый. Чибис играет, плещется в воздухе, как плещутся ребята в реке.

Когда чибис садится на землю, сразу и не поверишь, что эта самая птица, которая только что кувыркалась над лужами, валяла дурака. Сидящий чибис строг и красив, и совсем неожиданным кажется легкомысленный хохолок у него на голове.

Раз я видел, как чибисы гоняли пустельгу. Пустельга неожиданно приблизилась к их гнезду и попала в переплёт. Один чибис всё кувыркался перед её носом и мешал лететь, а второй налетал сверху и лупил по чему придётся. Прогнавши хищника, чибисы опустились на землю и пошли пешком по лужам, помахивая своими гордыми хохолками.

2. **Вопросы и задания:**

1. Где происходит действие? Выпишите предложение.

_____

2. Как бы вы озаглавили текст? Запишите название.

_____

3. Определите жанр этого произведения. Подчеркните.

а) повесть; в) сказка; б) рассказ; г) пьеса; е) стихотворение

4. Разделите текст на части. Озаглавьте их и запишите.

_____

_____

_____

5. Какими словами вы бы могли охарактеризовать чибисов? Выпишите нужные два предложения.

_____

_____

_____

_____

6. Объясните значение выражений.

Яростно машут — _____

Валять дурака — _____

Попасть в переплёт — _____

7. Выпиши из текста сравнение в описании чибиса. Придумай своё сравнение. Запиши его.

_____

_____

_____

Ответы.

1. Где происходит действие? Выпишите предложение.

Над сырым полем, в том месте, где особенно много весенних луж, весь день с криком летают чибисы.

2. Как бы вы озаглавили текст? Запишите название.

Чибисы

3. Определите жанр этого произведения. Подчеркните.

а) повесть; в) сказка; ***б) рассказ***; г) пьеса; е) стихотворение.

4. Разделите текст на части. Озаглавьте их и запишите.

1. Необыкновенный полёт.

2. Чибисы и пустельга.

5. Какими словами вы бы могли охарактеризовать чибисов? Выпишите нужные два предложения.

Они яростно машут широкими крыльями, ныряют в воздухе вправо, влево, кувыркаются. Си

дящий чибис строг и красив.

6. Объясните значение выражений.

Яростно машут — ... ***(сильно, быстро).***

Валять дурака — ... ***(дурачиться, резвиться).***

Попасть в переплет — ... ***(попасть в затруднительное положение, в трудную ситуацию).***

7. Выпиши из текста сравнение в описании чибиса. Придумай своё сравнение. Запиши его.

Чибис играет, плещется в воздухе, как плещутся ребята в реке.

Чибис как самолётик…

Контрольная работа по литературному чтению в 3 классе
за 2 четверть.

1. Прочитай текст, выполни задания, ответь на вопросы.

Собирал я на болоте клюкву. Набрал полкорзинки, а солнце уже низко: из-за леса выглядывает, вот-вот скроется.

Спина устала немножко, распрямился я, смотрю – пролетела цапля. Наверное, спать. Она на болоте давно живёт, я её всегда вижу, когда она пролетает.

Солнце уже зашло, а светло ещё, небо на том месте красное – красное. Тихо вокруг, только кто-то кричит в камышах, не очень громко, а слышно далеко: «Ук!» Подождёт немножко, и опять «Ук!»

Кто же это такой? Я этот крик и раньше слышал, только не обращал внимания. А сейчас мне как-то любопытно стало: может, это цапля так кричит?

Стал я ходить около этого места, где крик слышен. Близко совсем кричит, а никого нет.

Темно скоро будет. Пора домой.

Только немного прошёл – и вдруг кричать перестало, не слышно больше.

«Ага, - думаю, - значит, здесь!» Притаился я, стою тихо – тихо, чтоб не спугнуть. Долго стоял, наконец на кочке совсем рядом откликнулось: «Ук!» - и опять тишина.

Присел я, чтоб получше разглядеть, смотрю - лягушечка сидит и не шевелится. Маленькая совсем, а кричит так громко.

Поймал я её, в руке держу, а она даже не вырывается. Спинка у неё серая, а брюшко красное – красное, как небо над лесом, где зашло солнце.

Посадил я её в карман, корзиночку с клюквой взял - и домой.

2. Вопросы и задания.

1. Где происходит действие? Подчеркните.

а) в лесу б) в поле в) на болоте.

2. Как бы вы озаглавили текст?_____

3. Сформулируйте главную мысль текста.

_____

_____

4. Составьте подробный план текста (план пересказа):

1)_____
2)_____
3)_____
4)_____
5)_____
6)_____
7)_____
8)_____
. Определите жанр этого произведения. Подчеркните.
а) басня в) сказка б) рассказ г) стихотворение.

6. Найдите сравнение в описании лягушки. Запишите.

_____
_____

7. Объясните значение выражений:

Притаился — _____
Солнце уже зашло — _____

Ответы.

1. Где происходит действие? Подчеркните.
а) в лесу б) в поле **в) *на болоте.***
2. Как бы вы озаглавили текст? ***«На болоте…» .*** ***«Такая маленькая, а громкая».***
3. Сформулируйте главную мысль текста. ***«Интересные звуки лягушек»***
4. Составьте подробный план текста (план пересказа):
1) Сбор клюквы на болоте.
2) Пролетела цапля.
3) Неизвестный крик./Любопытно, что за крик.
4) Поиски источника звука.
5) Кричать перестало. Я притаился.
6) Это лягушка.
7) Поймал лягушку.
8) Отнёс домой.
5. Определите жанр этого произведения. Подчеркните.
а) басня в) сказка **б) *рассказ*** г) стихотворение
6. Найдите сравнение в описании лягушки. Запишите.
Брюшко красное-красное, как небо над лесом, где зашло солнце.
7. Объясните значение выражений:
Притаился —**…**(***спрятался, затих).***
Солнце уже зашло — **…(*скрылось, потемнело).***

Контрольная работа по литературному чтению в 3 классе
за 3 четверть.

1. **Прочитай текст, выполни задания, ответь на вопросы.**

Как лягушка небывалой величины выпила всю воду
в Центральной Австралии и что случилось потом.

Очень давно это было. Пришли в страну жара и засуха. И не стало воды ни в одной реке, пруду или ручье. Люди, животные и птицы начали падать и умирать. Исчезли тучи и облака, и единственной тенью на земле была тень смерти.

Перестали охотники гоняться за дичью и умирали вместе с животными.

Собрались те, кто ещё был жив, у высохшего главного водопоя и стали обсуждать, куда делась вся вода в стране.

Оказалось, что её выпила лягушка небывалой величины.

И решили те, кто был ещё жив, люди, животные и птицы, рассмешить лягушку, чтобы вся вода вылилась из неё обратно. Но напрасно хохотала перед лягушкой птица – хохотунья, напрасно смешно прыгал перед ней кенгуру и танцевал на одной ноге журавль. Лягушка небывалой величины крепко сжала рот и не хотела смеяться.

Тогда забрался маленький юркий червячок на её брюхо и начал щекотать его кончиком хвоста.

Долго крепилась гигантская лягушка, но, наконец, не выдержала, затряслась от смеха, и вода хлынула водопадом из её огромного рта.

И сразу наполнились водой реки, пруды и ручьи, и жизнь всего живого была спасена.

2. **Вопросы и задания.**

1. Где происходит действие?

а) около засохшей реки б) у высохшего главного водопоя

в) около высохшего пруда г) у высохшего ручья

2. Озаглавьте текст. _____

3. Определи жанр произведения

а) повесть б) рассказ в) сказка г) пьеса

4. Раздели текст на четыре части. Озаглавь их.

1)_____

2) _____

3)_____

4._____

5. Какими словами можно охарактеризовать лягушку? Запиши.

_____

_____

6. Сформулируйте главную мысль текста.

_____

_____

_____

7. Как ты понимаешь выражение?

Единственной тенью на земле была тень смерти.

_____

_____

Ответы.

1. Где происходит действие?

а) около засохшей реки ***б) у высохшего главного водопоя***

в) около высохшего пруда г) у высохшего ручья

2. Озаглавьте текст. ***Борьба за жизнь.***

3. Определи жанр произведения

а) повесть б) рассказ ***в) сказка*** г) пьеса

4. Раздели текст на три части. Озаглавь их.

1) Жара и засуха в стране.

2) Гибель людей и животных.

3) Попытки рассмешить лягушку.

4) Жизнь спасена.

5. Какими словами можно охарактеризовать лягушку? Запиши.

Огромная, жадная, суровая, эгоистичная, стойкая, эгоистичная

6. Сформулируйте главную мысль текста.

Даже маленький червячок может спасти страну.

7. Как ты понимаешь выражение?

Единственной тенью на земле была тень смерти.

Кругом была опасность: все могли умереть.

Контрольная работа по литературному чтению в 3 классе
за 4 четверть.

1. **Прочитай текст, выполни задания, ответь на вопросы.**

Позарившись на чужое, потеряешь своё.

Купец закупал товары в одном месте и вёз их продавать в другое. Однажды остановился купец возле реки, победа, а потом вновь навьючил свой караван и двинулся дальше. Да через некоторое время вспомнил, что оставил на привале кошель с деньгами.

Воротился он быстрее назад, чтобы поискать потерянные сто монет, и повстречал человека. Незнакомец его спрашивает:

- Что ты здесь ищешь?
- Да вот деньги потерял.
- А сколько денег у тебя пропало?
- Сто монет, - ответил купец.

Обрадовался незнакомец:

- Их-то я, видимо, и нашёл! Вот твои деньги!

Купец взял деньги, а потом и говорит:

- У меня пропало двести монет! Верни мне остальные!
- Не может того быть! Я нашёл сто! – удивился незнакомец.

Пришлось им идти к царю – пусть сам царь рассудит их.

Царь спросил у купца:

- Сколько денег у тебя пропало?
- Двести монет.
- А сколько ты нашёл? – обратился царь к незнакомцу.
- Сто, - ответил тот.

Тогда царь сказал:

- Раз у тебя, купец, пропало двести монет, спрашивай у того, кто нашёл двести. А тот, кто нашёл сто, вправе взять их себе, потому что это не твои деньги.

2. **Вопросы и задания.**

1. Где происходит действие?

а) в лесу б) в поле в) у реки г) у озера

2. Озаглавьте текст. _____
3. Определи жанр произведения.

а) повесть б) рассказ в) сказка г) пьеса

4. Раздели текст на четыре части. Озаглавь их.

1) _____
2) _____
3) _____
4) _____

5. Какими словами можно охарактеризовать купца? Запиши.

_____
_____
_____

6. Сформулируйте главную мысль текста.

_____
_____
_____

7. Объясни, как ты понимаешь заголовок?

Позарившись на чужое, потеряешь своё.

_____
_____

Ответы.

1. Где происходит действие?

а) в лесу б) в поле ***в) у реки*** г) у озера

2. Озаглавьте текст. ***Справедливый поступок царя.***

3. Определи жанр произведения.

а) повесть ***б) рассказ*** в) сказка г) пьеса

4. Раздели текст на три части. Озаглавь их.

1. Потеря денег.

2. Поиск пропажи.

3. Приговор царя.

5. Какими словами можно охарактеризовать купца? Запиши.

Нечестный, корыстный, жадный.

6. Сформулируйте главную мысль текста.

Нужно ценить то, что имеешь.

7. Объясни, как ты понимаешь заголовок?

Позарившись на чужое, потеряешь своё.

Будешь желать чужое -свое потеряешь

Контрольная работа по литературному чтению
в 4 классе за I полугодие

Фамилия, имя_____

Вариант 1

Прочитай текст, ответь на вопросы, выполни задания.

Джек-поводырь

Жители улицы Мира хорошо знают этого человека. Зимой и летом, в больших чёрных очках на испещрённом синими отметинками лице, он каждый день проходит по тротуару и тук-тук – постукивает своей резной палочкой. Человек в чёрных очках – бывший военный лётчик. От взрыва вражеского снаряда он лишился одной руки и обоих глаз. И вдруг, к удивлению прохожих, слепой лётчик появился без своей извечной палочки. Вместо неё он держал за поводок собаку. Джек уверенно вёл своего хозяина по улице. У перекрёстка Джек останавливался и выжидал, пока пройдут машины. Он обходил стороной каждый столб, каждую выбоину или лужу.

«Джек, на остановку!» – и собака послушно ведёт своего хозяина к автобусу. Если пассажиры автобуса сами не догадываются уступить место слепому. Джек выбирает из сидящих, человека помоложе и тыкается носом ему в колени: мол, ты и постоять можешь, а моему хозяину стоять трудно … «Джек, в магазин!» - ведёт в гастроном.

– Джек теперь мне взамен глаз! – не нахвалится своим поводырем бывший лётчик.

Вопросы и задания:

1. Определи жанр произведения:

1) рассказ
2) басня
3) сказка
4) стихотворение

2. Почему жители улицы Мира хорошо знали этого человека?

1) он отличался от всех внешним видом
2) он всегда гулял с собакой
3) он гулял в одном и том же месте

3. По какой причине ослеп лётчик? Выпиши ответ из текста.

_____

_____

4. Как ты понимаешь значение слова *поводырь*?

_____

_____

5. Кто стал верным другом бывшего лётчика?

_____

6. Как ты понимаешь выражение *Джек теперь мне взамен глаз*?

_____

_____

7. Подбери синоним к слову *выбоина*.

_____

8. Как Джек помогал хозяину занять место в автобусе?

1) лаял на молодого человека
2) тыкался носом в колени пассажира помоложе
3) начинал рычать на пассажира

9. Восстанови последовательность событий рассказа с помощью цифр.

□Вместо палочки он держал за поводок собаку.

□ Джек ведёт к автобусу.

Каждый день проходит по тротуару, постукивая палочкой.

□Он лишился одной руки и обоих глаз.

Бывший лётчик доволен другом.

10. Определи главную мысль текста.

_____

_____

Контрольная работа по литературному чтению
в 4 классе за I полугодие

Фамилия, имя_____

Вариант 2

Прочитай текст, ответь на вопросы, выполни задания.

Кукушка

Жила на земле бедная женщина. Было у неё четверо детей. Не слушались дети матери. Бегали, играли на снегу с утра до вечера. Одежду промочат, а мать – суши, снегу натащат, а мать – убери. И рыбу мать на реке сама ловила. Тяжко ей было. А дети ей не помогали. От жизни тяжёлой заболела мать. Лежит она и просит, детей зовёт: «Детки, пересохло горло, принесите мне водички».

Не один, не два раза просила мать. Не идут дети за водой. Наконец захотел старший есть, заглянул в чум, а мать посреди чума стоит, малицу надевает. И вдруг малица перьями покрылась. Берёт мать доску, на которой шкуру скоблят, а доска та хвостом птичьим становится. Напёрсток железный ей клювом стал. Вместо рук крылья выросли. Обернулась мать птицей и вылетела из чума.

– Братья, смотрите, смотрите: улетает наша мать птицей! – закричал старший сын.

Тут побежали дети за матерью:

– Мама, мы тебе водички принесли.

– Ку-ку, ку-ку, ку-ку! Поздно, сынок, не вернусь я.

Так бежали за матерью дети много дней и ночей по камням, по болотам, по кочкам. Ноги себе в кровь изранили. Где побегут, там красный след остаётся.

Навсегда бросила детей мать-кукушка. И с тех пор не вьёт себе кукушка гнезда, не растит сама своих детей, а по тундре с той поры красный мох стелется.

Вопросы и задания:

1. Определи жанр произведения:

1) рассказ 2) басня 3) сказка 4) стихотворение

2. Сколько детей было у матери?

1) трое
2) двое
3) четверо
4) запиши свой вариант ответа_____

3. Почему заболела мать?

1) простыла
2) заразилась
3) от тяжёлой жизни
4) запиши свой вариант ответа_____

4. О чём просила мать своих детей? Выпиши ответ из текста.

_____

_____

5. Подбери синоним к слову *чум*.

_____

6. В какую птицу превратилась мать?

_____

7. Как ты думаешь, какой народ сочинил это произведение?

1) русские
2) азербайджанцы

3) ненцы
4) запиши свой вариант ответа_____

8. Где происходили события?

1) в степи
2) в лесу
3) в пустыне
4) в тундре

9. Восстанови с помощью цифр деформированный план прочитанного текста.

Превращение в птицу.
Навсегда бросила детей мать-кукушка.
Мать просит пить.
Не слушались дети матери.
Тяжело заболела мать.
Мать улетает.
Дети просят вернуться.

10. Определи главную мысль текста.

_____
_____

РЕКОМЕНДАЦИИ ПО ОЦЕНИВАНИЮ

На выполнение работы отводится 10-25 минут (в зависимости от уровня подготовленности класса).

Работа не содержит ошибок – отметка «5»;
выполнено не менее 75% объёма работы – отметка «4»;
не менее 50% объёма работы – отметка «3»;
менее 50% объёма работы – отметка «2».

Ответы к контрольной работе

Вариант 1

1. 1
2. 1, 3
3. От взрыва вражеского снаряда он лишился одной руки и обоих глаз.
4. Тот, кто помогает кому-нибудь идти, водит кого-нибудь.
5. Собака Джек.
6. Собака Джек смотрит за него.
7. Яма, ухаб.
8. 2
9. 3, 4, 1, 2, 5

Вариант 2

1. 1
2. 3
3. 3
4. Детки, пересохло горло, принесите мне водички.
5. Дом.
6. В кукушку.
7. 3
8. 4
9. 4, 5, 3, 1, 6. 7, 2

Итоговая контрольная работа по литературному чтению за 4 класс

Фамилия, имя_____

Вариант 1

Инструкция для учащихся

Перед тобой лист заданий по литературному чтению. В работе тебе встретятся разные задания: в одних тебе нужно будет выбирать ответы из нескольких предложенных, в других – записывать несколько слов или предложений. Обрати внимание: иногда в заданиях с выбором ответа правильный ответ только один, а иногда их несколько. Внимательно читай задания! Рядом с некоторыми заданиями стоит значок * - это более трудные задания. Выполнение этих заданий оценивается отдельно.

Если ты ошибся и хочешь исправить свой ответ, то зачеркни его и обведи или запиши тот ответ, который считаешь верным.

Желаем успеха!

Прочитай текст «Прозрение» Б. Ганаго. Выполни задания. Отметь утверждения, соответствующие содержанию прочитанного текста.

Прозрение

В одной московской школе перестал ходить на занятия мальчик. Неделю не ходит, две...Телефона у Лёвы не было, и одноклассники по совету учительницы решили сходить к нему домой.

Дверь открыла Лёвина мама. Лицо у неё было очень грустное. Ребята поздоровались и робко спросили:

– Почему Лёва не ходит в школу?

Мама печально ответила:

– Он больше не будет учиться с вами. Ему сделали операцию. Неудачно. Лёва ослеп и сам ходить не может...

Ребята помолчали, переглянулись, и тут кто-то из них предложил:

– А мы его по очереди в школу водить будем.

– И домой провожать.

– И уроки поможем делать, – перебивая друг друга, защебетали одноклассники.

У мамы на глаза навернулись слёзы. Она провела друзей в комнату. Немного погодя, ощупывая путь рукой, к ним вышел Лёва с повязкой на глазах. Ребята замерли. Только теперь они по-настоящему поняли, какое несчастье произошло с их другом. Лёва с трудом сказал:

– Здравствуйте.

И тут со всех сторон посыпалось:

– Я завтра зайду за тобой и провожу в школу.

– А я расскажу, что мы проходили по алгебре.

– А я по истории.

Лёва не знал, кого слушать, и только растерянно кивал головой. По лицу мамы градом катились слёзы.

После ухода ребята составили план – кто когда заходит, кто какие предметы объясняет, кто будет гулять с Лёвой и водить его в школу.

В школе мальчик, который сидел с Лёвой за одной партой, тихонько рассказывал ему во время урока то, что учитель пишет на доске. А как замирал класс, когда Лёва отвечал! Как все радовались его пятёркам, даже больше, чем своим!

Учился Лёва прекрасно. Лучше учиться стал и весь класс. Для того чтобы объяснить урок другу, попавшему в беду, нужно самому его знать. И ребята старались. Мало того,

зимой они стали водить Лёву на каток. Мальчик очень любил классическую музыку, и одноклассники ходили с ним на симфонические концерты...

Школу Лёва окончил с золотой медалью, затем поступил в институт. И там нашлись друзья, которые стали его глазами.

После института Лёва продолжал учиться и в конце концов стал всемирно известным математиком, академиком Понтрягиным. Не счесть людей, прозревших для добра.*(Б. Ганаго)*

1. В каком городе учился мальчик?

а) В Москве; б) в Санкт-Петербурге; в) в Ростове.

2. Почему одноклассники решили сходить к мальчику домой?

а) У него не было телефона;

б) он перестал ходить на занятия;

в) ребятам захотелось сходить в гости.

3. Как Левина мама объяснила отсутствие сына в школе? Выпиши слова из текста.

_____

_____

4. Какое значение вкладывает автор в слово «защебетали» (одноклассники)?

а) Запели; б) заговорили одновременно; в) заспорили между собой.

5. Когда ребята по-настоящему поняли, какое несчастье произошло с их другом?

а) Когда увидели Леву; б) Когда увидели Леву с повязкой на глазах;

в) Когда увидели, как Лева с повязкой на глазах, ощупывая путь рукой, выходит к ним.

6. Какое решение приняли ребята? Напиши.

_____

_____

7. Восстанови последовательность смены настроения мамы.

а) У мамы на глазах навернулись слезы.

б) Лицо у нее (мамы) было очень грустное.

в) Мама печально ответила… .

г) По лицу мамы градом катились слезы.

8. Как ты думаешь, можно ли плакать от радости?

а) Да; б) нет.

9. Что сделали одноклассники после посещения товарища?

_____

_____

10. Почему ребята радовались пятеркам Левы больше, чем своим?

_____

_____

11*. Какое значение вкладывает автор во фразу: «И там (в институте) нашлись друзья, которые стали его (Левы) глазами?»

_____

_____

12. Восстанови с помощью цифр правильный порядок пунктов плана.

а) Всемирная известность.

б) Мальчик перестал ходить в школу.

в) Решение ребят не бросать друга в беде.

г) Успешная учеба Левы в школе.

д) Одноклассники у Левы дома.

е) Новые друзья в институте.

13. Определи вид текста:

а) научно- познавательный б) художественный

14. Выпиши главную мысль этого рассказа.

_____

_____

15. Как ты думаешь, о каком «прозрении» идет речь в произведении?_____

_____

16*. Вырази свое отношение к поступку ребят.

_____

_____

17*. Укажи 2–3 авторов, которые пишут рассказы о детях и для детей.

_____

18*. Прочитай начало рассказа.

Марина не смогла решить трудную задачу. Она позвонила своей однокласснице Лене с просьбой о помощи.

Подумай, что могла ответить Лена. Придумай окончание текста. Сочини 3- 4 предложения.

_____

_____

_____

_____

_____

_____

Итоговая контрольная работа по литературному чтению за 4 класс

Фамилия, имя_____

Вариант 2

Инструкция для учащихся

Перед тобой лист заданий по литературному чтению. В работе тебе встретятся разные задания: в одних тебе нужно будет выбирать ответы из нескольких предложенных, в других – записывать несколько слов или предложений. Обрати внимание: иногда в заданиях с выбором ответа правильный ответ только один, а иногда их несколько. Внимательно читай задания! Рядом с некоторыми заданиями стоит значок * - это более трудные задания. Выполнение этих заданий оценивается отдельно.

Если ты ошибся и хочешь исправить свой ответ, то зачеркни его и обведи или запиши тот ответ, который считаешь верным.

Желаем успеха!

Прочитай текст «Кнут» В. Волкова. Выполни задания. Отметь утверждения, соответствующие содержанию.

Кнут

– Дедушка, смотри, какой я кнут нашёл! – Дед поднял очки на лоб. – Ишь ты – ремённый! И, никак, в шесть концов сплетённый.

Я взмахнул кнутовищем и звучно щёлкнул.

– Ловко... И где же ты его нашёл?

– А на дороге.

– И ты не знаешь, чей это кнут?

Я как можно натуральнее пожал плечами. Хотя я, конечно, знал, чей это кнут. Деда Егора! Он как раз вчера ездил на станцию и, видимо, обронил его, под хмельком возвращаясь вечером. Дед вздохнул:

– День только начался, а ты уже дважды согрешил: кнут чужой взял и мне соврал.

И снова принялся отбивать косу. Закончив, позвал меня:

– Эй, Вовк, я вот всё думаю, где же ты будешь кнутом этим щёлкать. На улице нельзя. Вдруг Егор увидит иль ребята. И скажут ему. В саду разве что? Но там не размахнёшься – простора нет. Вот и получается – спрятать его надо.

Вечером, за самоваром, дед опять заговорил о кнуте.

– Ну, ты надумал, где прятать-то его будешь? Под подушкой оно вроде надёжней всего...

Я покраснел. Я как раз раздумывал именно над этим – где спрятать кнут. А дед продолжал, неторопливо прихлёбывая из блюдца:

– Взять чужую вещь – дело нехитрое. А вот спрятать её, так чтобы хозяин не увидел, – тут надобно крепко покумекать. Но ты же у нас головастый. Мать говорит – на одни пятёрки учишься...

Красный и потный – не от чая горячего, а от дедовских насмешливых глаз – я медленно слез с лавки, в сенцах взял кнут и вышел за огороды.

Щёлкнул там напоследок, причём без всякого удовольствия, побрёл заогородной тропкой к дому деда Егора. А потом вдруг побежал: так мне захотелось поскорее избавиться от этого злополучного кнута.

1. Определи героев произведения.

а) Дед, внук, дед Егор; б) внук, дед; в) внук, дед, Вовка.

2. Где происходят события, описанные в тексте? Свой ответ обоснуй: выпиши слова из текста, подтверждающие твой выбор.

а) В городе; б) в селе.

_____

3. В какое время суток происходят события, описанные в тексте?

а) Утром; б) утром, днем, вечером; в) утром, вечером.

4. Какой находкой внук хвастается перед дедом?

_____

5. Где Вовка нашел кнут?

_____

6. В чем была радость обладания кнутом?

а) звучно щелкать;

б) хвастать перед ребятами;

в) хранить под подушкой.

7. Какие грехи, по словам деда, совершил внук?

_____

8. Какое значение в слово согрешить вкладываешь ты?

а) Нарушить религиозно-нравственные предписания;

б) совершить поступок, достойный осуждения, порицания.

9. Почему, по мнению деда, нельзя щелкать кнутом на улице?

_____

10. Какой совет дал дед внуку?

_____

11. Какое значение вкладывает дед в слова:

а) покумекать;

б) головастый

_____

_____

_____

12. Восстанови с помощью цифр верную последовательность пунктов плана.

а) Совет деда.

б) Облегчение от принятого решения.

в) Хвастовство находкой.

г) Нежелание отдать кнут хозяину.

13. Определи вид текста:

а) научно - познавательный б) художественный

14. Почему Вовке захотелось избавиться от злополучного кнута?

_____

_____

_____

15. Какой нравственный урок получил внук?

_____

_____

_____

16*. Вырази свое отношение к поступку Вовки.

_____

_____

17*. Укажи 2–3 авторов, которые пишут рассказы о детях и для детей.

_____

18*. Прочитай начало рассказа.

Марина не смогла решить трудную задачу. Она позвонила своей однокласснице Лене с просьбой о помощи.

Подумай, что могла ответить Лена. Придумай окончание текста. Сочини 3- 4 предложения.

_____
_____
_____
_____
_____
_____

Структура КИМ

Работа содержит 18 заданий, различающихся по содержанию, сложности и типу. По своей сложности 18 заданий работы могут быть разделены на две группы.

Первая группа – базовые задания, которые составляют 70 % от всех заданий работы (14 заданий). Назначение первой группы- обеспечить проверку достижения обучающимися уровня базовой подготовки по литературному чтению.

Вторая группа – задания повышенной сложности. Они составляют 30 % от всех заданий (4 задания). Назначение второй группы- проверить способность применять полученные знания для решения заданий повышенного уровня.

Работа позволит сделать заключение о достижении учениками планируемых результатов на базовом или повышенном уровне.

По форме ответа представлены задания: с выбором одного из трёх предложенных вариантов, с кратким ответом, развернутым ответом.

Распределение заданий КИМ по содержанию, видам умений и способам деятельности.

а) В таблице 2 представлено распределение заданий по выделенным блокам содержания в каждом варианте работы.

Таблица 1.

Блок содержания	**Число заданий в работе**
Виды речевой и читательской деятельности	15 (№№1-14,16)
Круг детского чтения	1 (№17)
Литературоведческая пропедевтика (только для художественных текстов)	1 (№15)
Творческая деятельность (только для художественных текстов)	1 №18
Всего:	**18**

б) Контролируемые умения и способы познавательной деятельности представлены в плане работы (см. *таблицу 3*).

в) В таблице 2 представлено распределение заданий **по уровню сложности**.

Таблица 2.

Уровень сложности	**Число заданий**	**Максимальный балл за выполнение заданий данного уровня сложности**	**Процент максимального балла за задания данного уровня сложности от максимального балла за всю работу**
Базовый	14	14	65%
Повышенный	4	8	35%

Итого:	**18**	**22**	**100%**

Время выполнения варианта КИМ

Примерное время на выполнение заданий составляет:

– для заданий базового уровня сложности – от 1 до 3 минут;

– для заданий повышенной сложности – от 3 до 5 минут.

На выполнение всей работы отводится 1 урок (45 минут).

План варианта КИМ

В таблице 3 представлен план работы, в котором даётся информация о каждом задании, о контролируемых знаниях, видах умений и способах познавательной деятельности.

Условные обозначения:

Б – базовая сложность, П – повышенная сложность,

ВО – выбор ответа, КО- краткий ответ,

РО- развернутый ответ.

Система оценивания отдельных заданий и работы в целом

1) **Оценка выполнения заданий контрольной работы**

Задание с выбором ответа считается выполненным, если выбранный учащимся номер ответа совпадает с верным ответом. Задание с кратким ответом считается выполненным, если записанный ответ полностью совпадает с верным ответом.

Задания базового уровня оцениваются в 1 балл, повышенного в 2 балла. Максимальное количество баллов за работу – 22.

Уровень достижения планируемых результатов и пересчет баллов, полученных за работу производится по следующей системе.

Уровень достижения планируемых результатов	**% выполнения задания базового уровня сложности**	**Количество баллов**	**Отметка**
Низкий	0 – 35 %	Менее 7 б	**2**
Базовый	35-64 %	7 – 13 б	**3**
Повышенный	65-84 %	14 – 17 б	**4**
Высокий	85-100 %	18 – 22 б	**5**

2) Ответы

№ задания	**1 вариант**	**2 вариант**
1	А)	Б)
2	Б)	Б) коса, сад, огороды, заогородная тропка
3	Лева ослеп и сам ходить не может.	В)
4	Б)	кнутом
5	В)	на дороге
6	По очереди водить в школу, провожать домой, делать уроки.	А)
7	3,1,2,4	кнут чужой взял и деду соврал
8	А)	Вариант ответа
9	Составили план	увидит хозяин

10	В этом была и их заслуга	спрятать кнут под подушку
11	Помогали Леве	Подумать, умный
12	6, 1, 3 ,4 , 2, 5	3, 4, 1, 2
13	Б)	Б)
14	Не счесть людей, прозревших для добра.	Кнут был чужой
15	О прозрении для добра	Нельзя брать чужое, нельзя обманывать
16	Возможен ответ: ребята сделали добрый, благородный поступок, т.к. проявили взаимопомощь, внимание, к оказавшемуся в беде товарищу.	Записан ответ
17	Н.Носов, В. Осеева, В. Драгунский	Н. Носов, В. Осеева, В. Драгунский
18	Комментарий: ответ пишется в виде законченных предложений. Имеют смысл и логику. Пример ответа: Лена ответила, что поможет подруге. С тех пор они стали каждый день заниматься после уроков. Маша научилась решать задачи. Она получила «пятерку».	Комментарий: ответ пишется в виде законченных предложений. Имеют смысл и логику. Пример ответа: Лена ответила, что поможет подруге. С тех пор они стали каждый день заниматься после уроков. Маша научилась решать задачи. Она получила «пятерку».